

**วาระการประชุมคณะเจ้าหน้าที่สาธารณสุขอำเภอเมืองอุบลราชธานีและเครือข่าย
บริการสุขภาพ
ครั้งที่ ๓ / ๒๕๖๕**

**วันศุกร์ ที่ ๔ เดือน มีนาคม พ.ศ. ๒๕๖๕ เวลา ๐๙.๐๐ น.
ผ่านระบบ Teleconference Webex ห้องประชุม คปสอ. สำนักงานสาธารณสุข
อำเภอเมือง จังหวัดอุบลราชธานี**

วาระก่อนการประชุม

๑. เจริญสติ / สมาธิ ประมาณ ๑๐ นาที [ไฟล์เสียง](#)
๒. มารัชสาธารณสุขอุบลราชธานี นพ.สสจ [ไฟล์เสียง](#)

ระเบียบวาระที่ ๑ เรื่องประธานแจ้งให้ทราบและดำเนินการ

1. นายวรพันธ์ ชำนิยันต์ นายอำเภอเมืองอุบลราชธานี ย้ายมาจากจังหวัดอุดรธานี ส่วน นายนคร ศิริปริญญาพันธ์ ย้ายไปที่อำเภอเดชอุดม
2. นายสุทัศน์ สีทน ย้ายไปรับตำแหน่งสาธารณสุขอำเภอนาเยีย จะเดินทางไปรับตำแหน่งวันที่ 10 มี.ค.65
 - วันที่ 9 มี.ค.65 จัดงานเลี้ยงพระ ขอเชิญทำบุญตักบาตร
3. มีเจ้าหน้าที่ ลาออกจากราชการ 3 ท่าน ได้แก่
 - 3.1 นางวิลาวัลย์ หลีกเขต ผอ.รพ.สต.ปทุม
 - 3.2 นางประคอง บุญเรือง ผอ.รพ.สต.ปากน้ำ
 - 3.3 นางดวงใจ บุญเรือง พว.ชำนาญการ
4. ขอให้โซน ประชุมพิจารณาความดีความชอบให้แล้วเสร็จ และส่งผลการพิจารณาให้ท่านสุทัศน์ภายในวันพรุ่งนี้
5. ขอให้ดูแลสวัสดิการ งบประมาณ ค่าตอบแทนการทำงานของเจ้าหน้าที่ เพื่อเป็นขวัญกำลังใจแก่เจ้าหน้าที่ ตามอำนาจ/ระเบียบ
6. เปลี่ยนแปลงงบการซื้อทรายอะเบท มาจัดซื้อ ATK
7. บริจาคโลหิต วันที่ 29 มี.65 ในส่วนของสาธารณสุขขอหมู่บ้านละ 2 คน
8. โควิด
 - 8.1 เน้นในเรื่องวัคซีนเข็ม 3, ขอให้ทุกแห่งใช้ Az, ติดตาม อสม.ที่ยังไม่รับวัคซีนอำเภอเมือง 68 ราย
 - 8.2 การรักษาผู้ป่วยแบบ HI
9. ขอให้ติดตามผลงาน Ranking เนื่องจากเดือนมีนาคมเป็นเดือนสุดท้าย

ที่ประชุม รับทราบ

เรื่องจากที่ว่าการอำเภอเมืองอุบลราชธานี

(ไม่มีวาระแจ้งที่ประชุม)

ที่ประชุม รับทราบ

เรื่องจากการประชุมหัวหน้าส่วนราชการ

(ไม่มีวาระแจ้งที่ประชุม)

ที่ประชุม รับทราบ

เรื่องจากจังหวัด

(ไม่มีวาระแจ้งที่ประชุม)

ที่ประชุม รับทราบ

ระเบียบวาระที่ ๒ เรื่องรับรองรายงานการประชุมครั้งที่แล้ว

- รายงานการประชุมครั้งที่ ๒ /๒๕๖๕ สามารถ [คลิกที่นี่](#) เพื่อดาวน์โหลดเอกสาร

ที่ประชุม รับทราบ

ระเบียบวาระที่ ๓ เรื่องติดตามรายงานการประชุมครั้งที่แล้ว

- ติดตามข้อสั่งการตามวาระการประชุมเรื่องจากกลุ่มงาน/ฝ่าย/งาน ใน
รายงานการประชุม

ครั้งที่แล้ว กรุณา [คลิกที่นี่](#)

ที่ประชุม รับทราบ

ระเบียบวาระที่ ๔ เรื่องจากศูนย์วิชาการ/หน่วยงานที่เกี่ยวข้อง

๔.๑ คณะสาธารณสุขศาสตร์ มหาวิทยาลัยราชภัฏอุบลราชธานี

(ไม่มีวาระแจ้งที่ประชุม)

ที่ประชุม รับทราบ

๔.๒ เทศบาลนครอุบล

(ไม่มีวาระแจ้งที่ประชุม)

ที่ประชุม รับทราบ

๔.๓ ศูนย์สุขภาพชุมชนเขตเมือง

(ไม่มีวาระแจ้งที่ประชุม)

ที่ประชุม รับทราบ

๔.๔ เทศบาลตำบลอุบล

(ไม่มีวาระแจ้งที่ประชุม)

ที่ประชุม รับทราบ

๔.๕ โรงพยาบาล ๕๐ พรรษาฯ

(ไม่มีวาระแจ้งที่ประชุม)

ที่ประชุม รับทราบ

๔.๖ ชมรม อสม.อำเภอเมือง โดยนายอุทัย งามสาย (ประธาน ชมรม อสม.อ.เมืองอุบลราชธานี)

(ไม่มีวาระแจ้งที่ประชุม)

ที่ประชุม รับทราบ

ระเบียบวาระที่ ๕ เรื่องจากกลุ่มงาน/งานในสำนักงาน (ผลการดำเนินงานตามตัวชี้วัด)

๕.๑ กลุ่มงานบริหาร (ผู้รับผิดชอบ : นายสุทัศน์ สีทน , นายศรายุทธ ภาณุมนต์ วาที)

๑.เรื่องจากที่ประชุม กวป. ประจำเดือน กุมภาพันธ์ ๒๕๖๕ [คลิกที่นี่](#)

๒. เรื่องแจ้ง

1.ขอให้ เจ้าหน้าที่ทุกท่านตรวจสอบเงินเดือนว่าถูกต้องหรือไม่ หากไม่ถูกต้อง ขอให้แจ้งเข้ามาด่วน

2.จากการประชุมคัพ ให้ รพ.สต.เบิกจ่ายเงินเดือนลูกจ้าง , พกส.เอง และขอให้ท่านทำขอต่างหน่วยทุกเดือน และขอให้ท่านส่งเลขประกันสังคมให้ฝ่ายการเงิน สสอ. ภายในวันนี้ เพื่อเตรียมรองรับการถ่ายโอน รพ.สต.ไป อบจ.

3.ฝ่ายบริหารกำลังดำเนินการปรับย้ายบุคลากรให้ตรงตาม จ.18

๓.งานการเจ้าหน้าที่

๕.๒ งานการเงินและบัญชี (ผู้รับผิดชอบ : นายศรายุทธ ภาณุมนต์วาที , นางสาววัลภา ไชยโกฏ)

๑.งานตรวจสอบและควบคุมภายใน

๒.งานพัสดุ

๓.งานนิติการ

(ไม่มีวาระแจ้งที่ประชุม)

ที่ประชุม รับทราบ

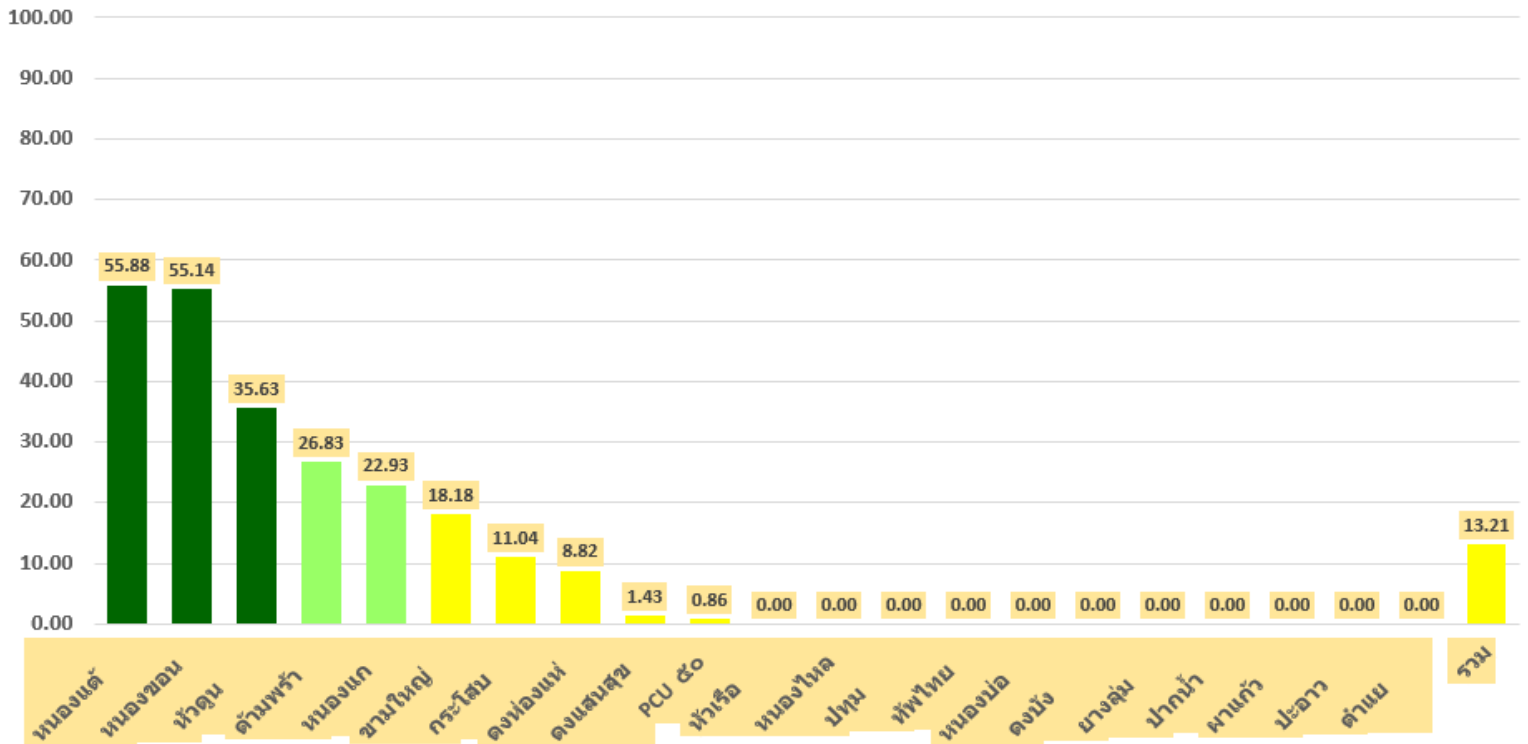
๕.๓ ฝ่ายยุทธศาสตร์สาธารณสุข(ผู้รับผิดชอบ :นายกฤษณะ บัวเขียว, นาง พจณีย์ ชัดโพธิ์)

๕.๓.๑ ผลงานรับวัคซีน อายุ 5 ปีขึ้นไป เข็ม 3 ราย รพ.สต.

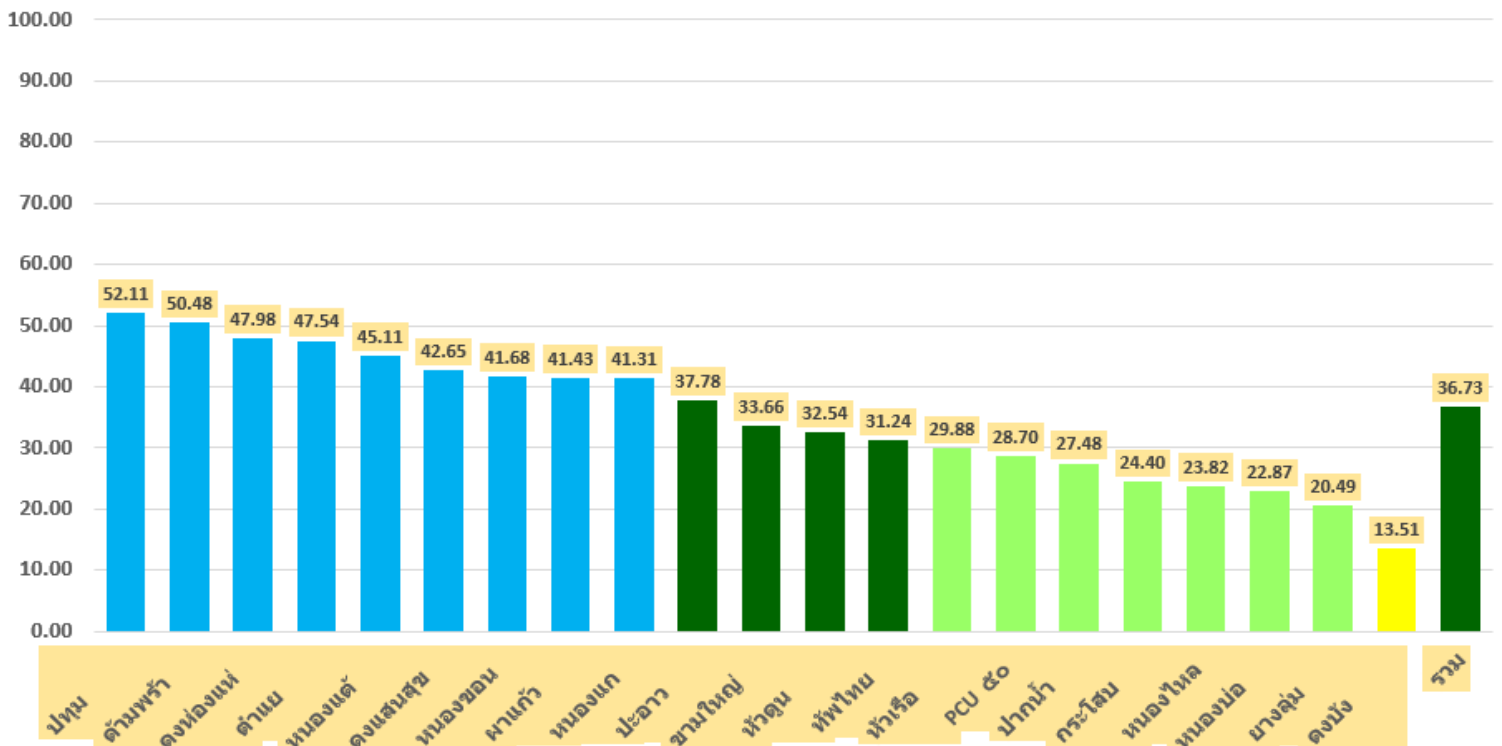
ผลงานฉีดวัคซีนโควิด-19 กลุ่ม เด็ก 5- 11 ปี ,กลุ่ม608 และทุกกลุ่มอาศัยอยู่ในพื้นที่ เข็ม 1, 2, 3 จาก MOPH-IC ณ 2 มี.ค. 65

รพ.สต.	กลุ่ม เด็ก 5 - 11 ปี			กลุ่ม 608 เข็ม 1, 2, 3							รวมทุกกลุ่ม เข็ม 1, 2, 3						
	เป้า	เข็ม 1	ร้อยละ เข็ม 1	เป้า	เข็ม 1	ร้อยละ เข็ม 1	เข็ม 2	ร้อยละ เข็ม 2	เข็ม 3	ร้อยละ เข็ม 3	เป้า	เข็ม 1	ร้อยละ เข็ม 1	เข็ม 2	ร้อยละ เข็ม 2	เข็ม 3	ร้อยละ เข็ม 3
หัวเรือ	213	0	0.00	2013	1780	88.43	1727	97.02	516	29.88	6962	6165	88.55	5973	96.89	1848	30.94
หนองซอน	185	102	55.14	1152	971	84.29	950	97.84	396	41.68	3121	2853	91.41	2694	94.43	1045	38.79
หนองไหล	279	0	0.00	1161	965	83.12	936	96.99	223	23.82	3177	2634	82.91	2556	97.04	699	27.35
ปทุม	354	0	0.00	1537	1270	82.63	1234	97.17	643	52.11	4429	3626	81.87	3505	96.66	1770	50.50
ด้ามพร้าว	954	256	26.83	3256	2560	78.62	2500	97.66	1262	50.48	10445	8643	82.75	8080	93.49	3230	39.98
หนองแก	519	119	22.93	2754	2193	79.63	2099	95.71	867	41.31	7892	6578	83.35	6166	93.74	2545	41.27
ทัพไทย	159	0	0.00	521	456	87.52	429	94.08	134	31.24	1864	1570	84.23	1492	95.03	491	32.91
หนองปอ	376	0	0.00	1301	1135	87.24	1102	97.09	252	22.87	3663	3035	82.86	2956	97.40	639	21.62
ดงบัง	162	0	0.00	493	466	94.52	444	95.28	60	13.51	1541	1329	86.24	1270	95.56	230	18.11
ยางส้ม	1,142	0	0.00	1481	1255	84.74	1186	94.50	243	20.49	6363	4698	73.83	4428	94.25	959	21.66
กระโสม	335	37	11.04	1347	1141	84.71	1078	94.48	263	24.40	4381	3797	86.67	3600	94.81	730	20.28
ปากน้ำ	412	0	0.00	1478	1262	85.39	1190	94.29	327	27.48	4718	3868	81.98	3685	95.27	1187	32.21
ผาแก้ว	235	0	0.00	975	902	92.51	881	97.67	365	41.43	3043	2648	87.02	2562	96.75	989	38.60
หนองเต้	340	190	55.88	1526	1469	96.26	1443	98.23	651	45.11	4578	4398	96.07	4109	93.43	1688	41.08
ปะอาว	383	0	0.00	1472	1321	89.74	1289	97.58	487	37.78	4260	3642	85.49	3558	97.69	1274	35.81
หัวตุน	595	212	35.63	1542	1321	85.67	1254	94.93	408	32.54	5304	4657	87.80	4236	90.96	1364	32.20
ขามใหญ่	242	44	18.18	2033	1613	79.34	1530	94.85	515	33.66	6525	5560	85.21	5212	93.74	1834	35.19
ดงสนสุข	140	2	1.43	1478	1108	74.97	1041	93.95	444	42.65	4515	3708	82.13	3485	93.99	1491	42.78
ดงห้องแห่	34	3	8.82	1092	878	80.40	842	95.90	404	47.98	3628	3200	88.20	3043	95.09	1142	37.53
ด้าแย	30	0	0.00	952	857	90.02	833	97.20	396	47.54	2662	2474	92.94	2384	96.36	1070	44.88
PCU ๕๐	233	2	0.86	778	635	81.62	554	87.24	159	28.70	3079	2417	78.50	2078	85.97	649	31.23
รวม	7322	967	13.21	30342	25558	84.23	24542	96.02	9015	36.73	96150	81500	84.76	77072	94.57	26874	34.87

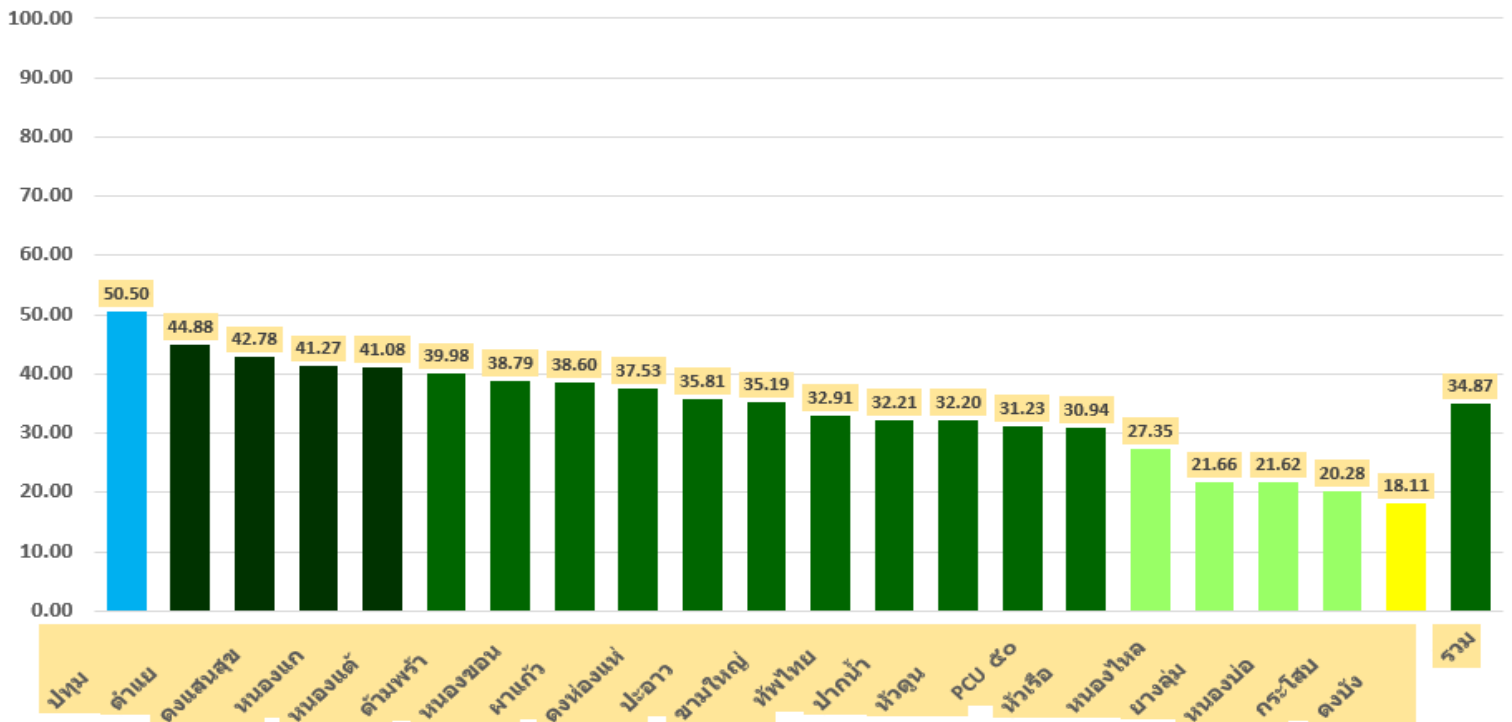
ผลงานฉีดวัคซีนโควิด-19 กลุ่ม เด็ก 5- 11 ปี อาศัยอยู่ในพื้นที่ เข้ม 1 จาก MOPH-IC ณ 2 มีค. 65



ผลงานฉีดวัคซีนโควิด-19 กลุ่ม 608 อาศัยอยู่ในพื้นที่ เข้ม 3 จาก MOPH-IC ณ 2 มีค. 65



ผลงานฉีดวัคซีนโควิด-19 ทุกกลุ่มอาศัยอยู่ในพื้นที่ อายุ 5 ปีขึ้นไป เข็ม 3 จาก MOPH-IC ณ 2 มีค. 65



๕.๓.๒ ขอให้ทุกแห่งใช้วัคซีน Astrazaneca ทั้งหมด 21 แห่ง มีผลการใช้แล้ว 6 แห่ง ได้แก่ ฉะเชิงเทรา หนองบัว พิจิตร กระโสม ปากน้ำ PCU ยังไม่ใช้อีก 15 แห่ง

ผู้เสียชีวิต covid -19
ตั้งแต่ 1 มกราคม - 20 กุมภาพันธ์ 2565 (รวม 31 ราย)

รายการ	จำนวน (ราย)	ร้อยละ
1 อายุ (ปี)		
40-49 ปี	2	6.5
50-59 ปี	1	3.2
60 ปี ขึ้นไป	28	90.3
รวม	31	
2 ประวัติการรับวัคซีน		
ไม่รับวัคซีน (ราย)	16	51.6
ได้รับวัคซีน (ราย)	15	48.4
- รับวัคซีน 1 เข็ม (ราย)	5	16.1
- รับวัคซีน 2 เข็ม ยังไม่ครบกระตุ้น (ราย)	2	6.5
- รับวัคซีน 2 เข็ม ครบกระตุ้น (ราย)	7	22.6
- รับวัคซีน 3 เข็ม (ราย)	1	3.2

ข้อมูล ณ วันที่ 20 กุมภาพันธ์ 2565



ประกาศ ณ วันที่ 2 มีนาคม 2565

ประกาศ **แจ้งเปลี่ยนสถานที่** ให้บริการหน่วยฉีดวัคซีน
โรงพยาบาล ๕๐ พรรษา มหาวิทยาลัยราชภัฏ

สถานที่ : ศูนย์อาหาร สำนักงานสหกรณ์การเกษตร
อ.เมืองอุบลราชธานี
(ภายในปั้มน้ำมันบางจาก ใกล้ๆ ร้านกาแฟทัศนคติ)



เริ่มบริการ
4 มี.ค. 65
เป็นต้นไป



ทุกวันศุกร์

08.30- 12.00 น.

รับ walk in

วันละ 300 คน

วัคซีนไฟเซอร์, แอสตราเซนเนกา

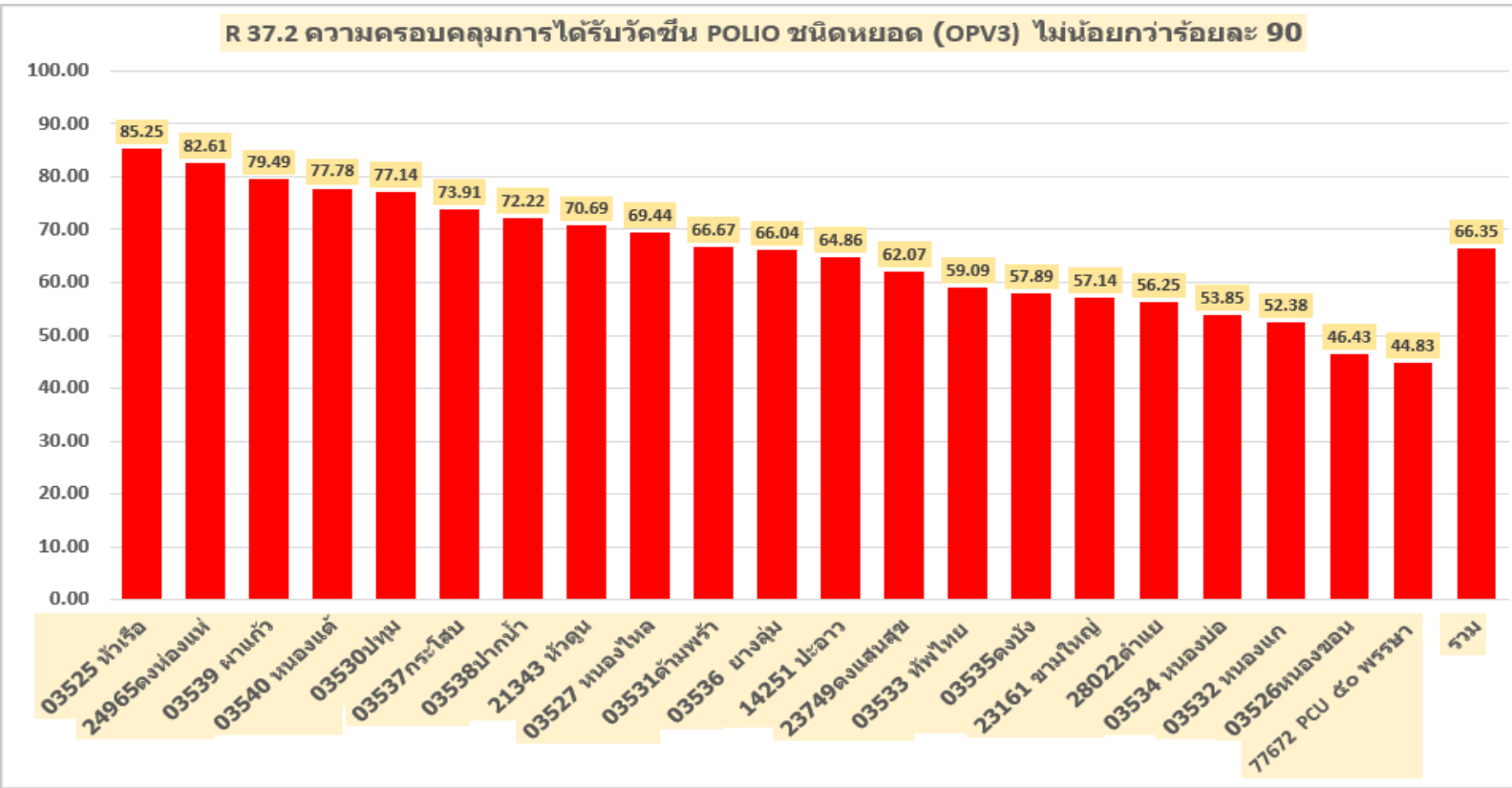
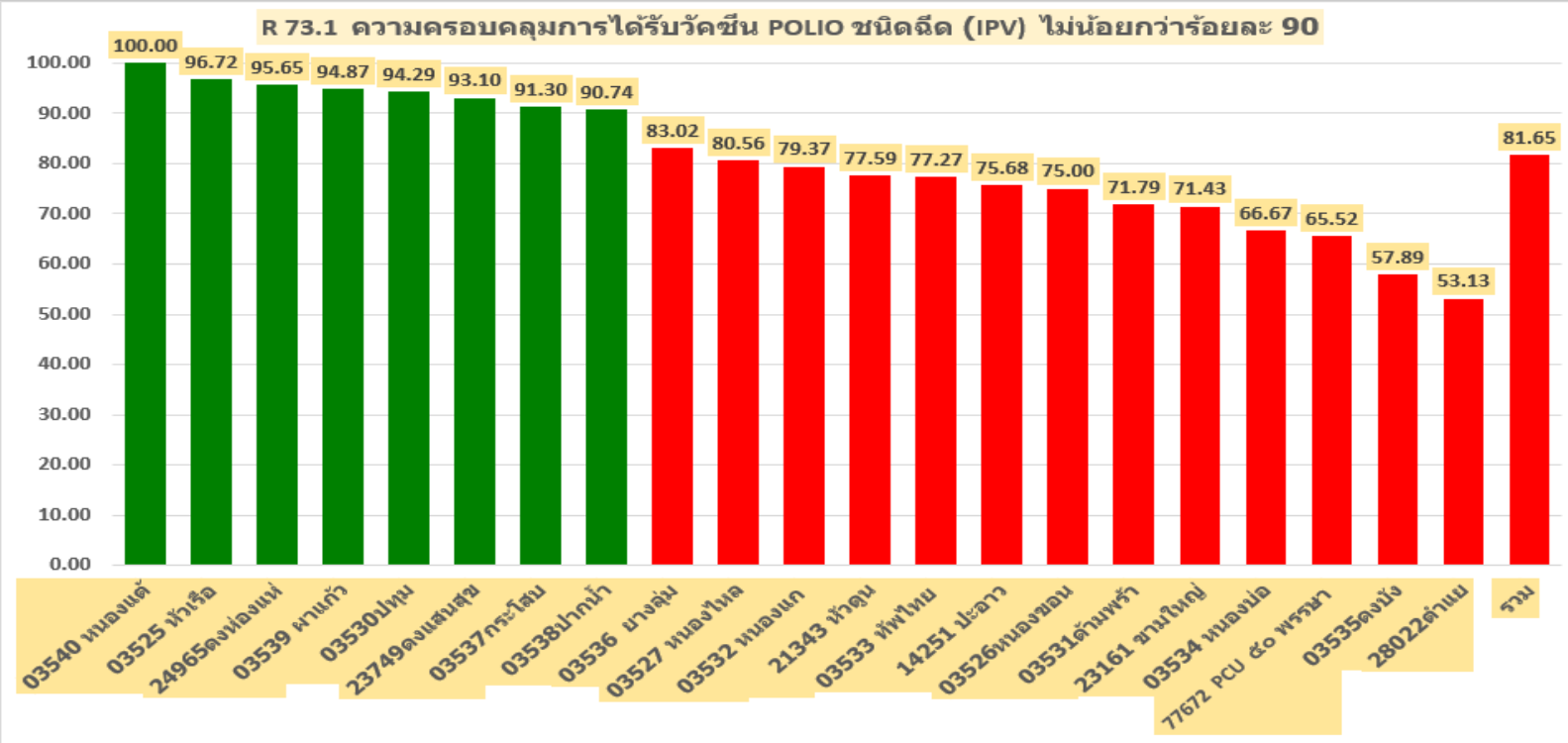
ให้บริการ : วัคซีนเข็ม 1, 2, 3



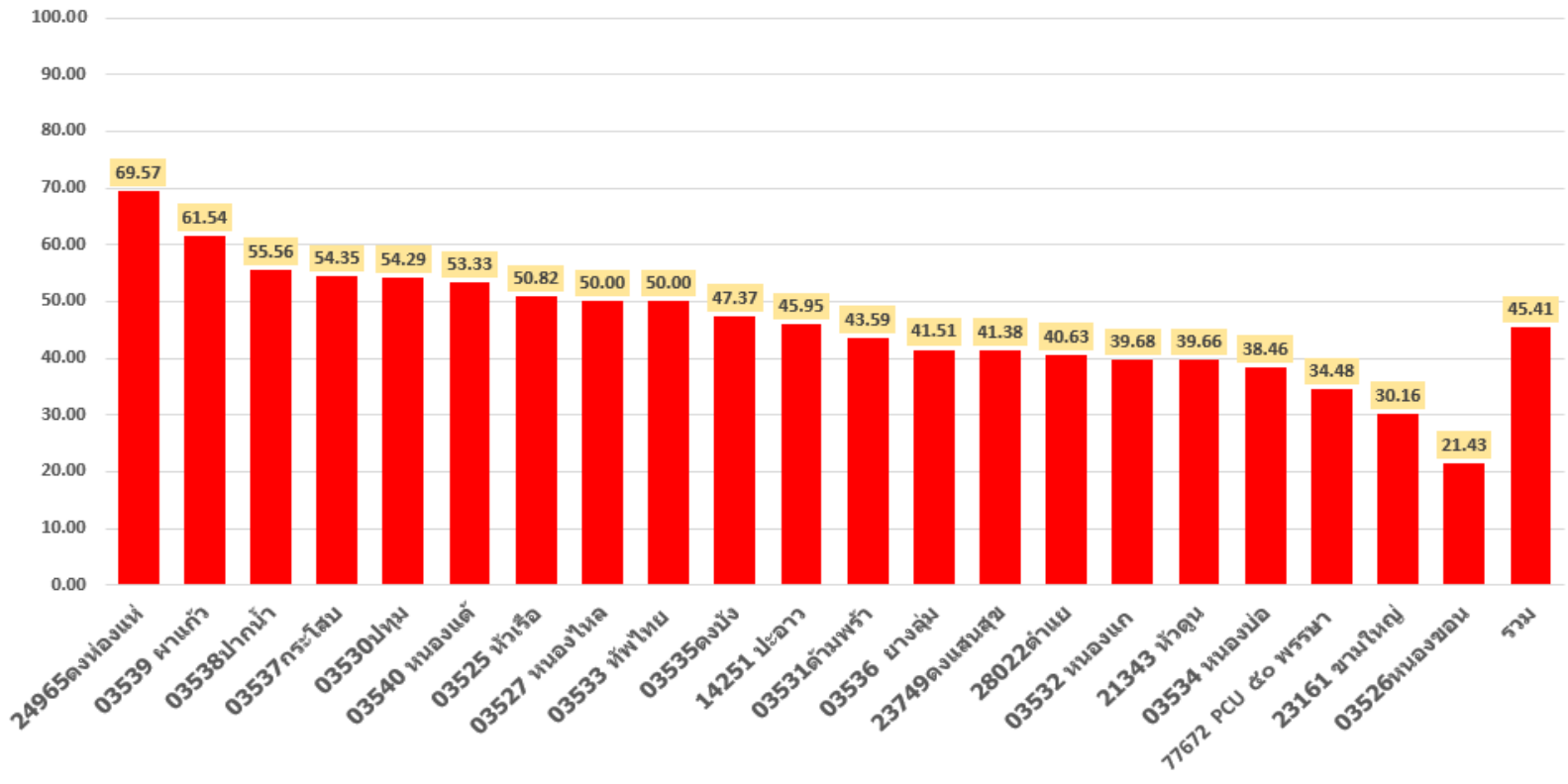
ติดต่อสอบถาม

065-291-1500

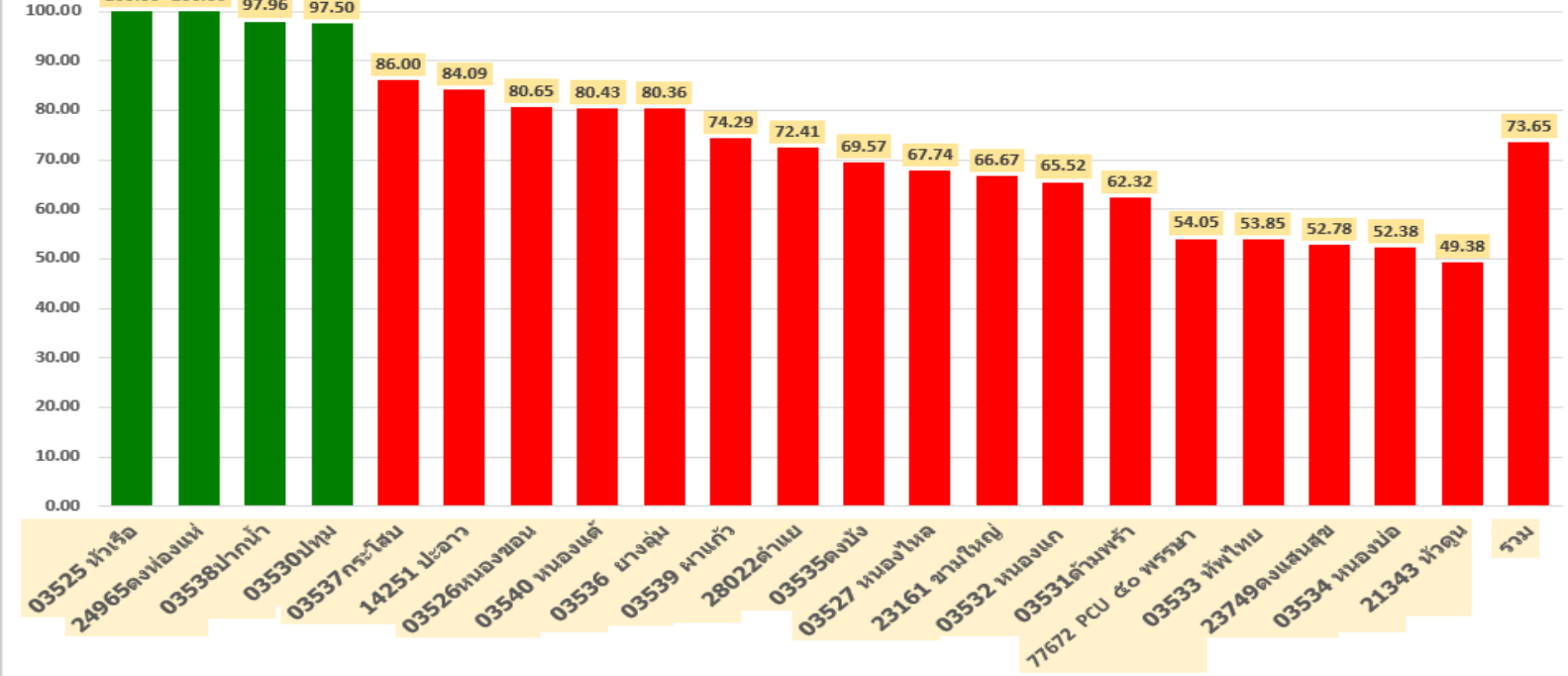
๕.๓.๓



R37.3 ความครอบคลุมการได้รับวัคซีนคางทูม หัด หัดเยอรมัน (MMR1) ไม่น้อยกว่าร้อยละ 95



R73.4 ความครอบคลุมการได้รับวัคซีนคางทูม หัด หัดเยอรมัน (MMR2) ไม่น้อยกว่าร้อยละ 95



ที่ประชุม รับทราบ

๕.๔ ฝ่ายเทคโนโลยีสารสนเทศ (นายจิรายุ แสงงาม , นางสาวเบญจพรรณ พลสวัสดิ์)

๕.๔.๑ งานที่ต้องบันทึกโปรแกรม JHCIS ประจำเดือน มีนาคม ๒๕๖๕
รายละเอียด [คลิกที่นี่](#)

๕.๔.๒ ขอเชิญ รพ.สต. ทุกแห่ง ร่วมรับฟังประชุมชี้แจงการพัฒนาระบบ
หมอพร้อม Station และใบรับรองแพทย์

ในวันที่ ๑๔ มีนาคม ๒๕๖๕ เวลา ๑๓.๓๐ - ๑๖.๓๐ น. ผ่านสื่อ
อิเล็กทรอนิกส์ โดยระบบ Cisco Webex
Meeting หนังสือเชิญเข้าร่วมประชุมส่งในระบบ Edoc แล้ว

กระทรวงสาธารณสุข
MINISTRY OF PUBLIC HEALTH

ระเบียบวาระการประชุมชี้แจงการพัฒนาระบบหมอพร้อม Station
ในวันที่ ๑๔ มีนาคม ๒๕๖๕ เวลา ๑๓.๓๐ - ๑๖.๓๐ น.
ณ ห้องประชุม ๔ กองยุทธศาสตร์และแผนงาน ชั้น ๔ อาคาร ๔ สำนักงานปลัดกระทรวงสาธารณสุข
และผ่านระบบ Cisco Webex Meeting

ระเบียบวาระที่ ๑ เรื่องประธานแจ้งที่ประชุม
โดย นพ.โสภณ เมฆธน
ผู้ช่วยรัฐมนตรีประจำกระทรวงสาธารณสุข

ระเบียบวาระที่ ๒ เรื่องสืบเนื่อง
- ไม่มี

ระเบียบวาระที่ ๓ เรื่องเพื่อทราบ
๓.๑ ผลการดำเนินงาน หมอพร้อม Station
๓.๒ การพัฒนา หมอพร้อม Station
- Telemedicine
- ระบบการแจ้งเตือน (MOPH Alerting)
- ระบบการนัดหมาย (MOPH Appointment)
โดย ผู้แทนบริษัท แอ็บสแตร์ค คอมพิวเตอร์ จำกัด

ระเบียบวาระที่ ๔ เรื่องอื่น ๆ (ถ้ามี)

กลุ่มเป้าหมาย: สำนักงานสาธารณสุขอำเภอ และโรงพยาบาลส่งเสริมสุขภาพตำบล ทุกแห่ง ที่สมัครเข้าร่วม หมอพร้อม Station

QR Code ประชุมผ่านระบบ Cisco Webex Meeting
Number : 2519 449 4393
Password: PMstation
หมายเหตุ: กรณีที่ไม่สามารถเข้าร่วมประชุมผ่านระบบ Cisco Webex Meeting สามารถรับชมผ่าน
Facebook Live ได้ที่ Facebook Group: We are MOPH

ที่ประชุม รับทราบ

๕.๕ ฝ่ายพัฒนาคุณภาพและรูปแบบบริการ (นางสุนธา ไพเราะ, นาย กัมปนาท ศรีพูล)

๕.๕.๑ การอบรม อสม.หมอประจำบ้าน ประจำปีงบประมาณ ๒๕๖๕ คัดเลือก
ตัวแทน หมู่บ้านละ 1 คน ที่สามารถใช้

สมาทโฟนได้ กำหนดอบรมภายในเดือน มีนาคม 2565

๕.๕.๒ การเข้าใช้ เว็บไซต์ ฅกส- อสม. เฉพาะเจ้าหน้าที่ ในเว็บไซต์ ฅกส-อสม.

<http://www.xn----twf6a0fxbbu.com/cremation/staff/>

ใช้ ยูสเซอร์เนม (00รหัสสถานบริการ00) / password 123456789

๕.๕.๓ เคลียฐานข้อมูลใน อสม. ใน Thaiphc.net ให้เป็นปัจจุบัน เพื่อรองรับการใช้ฐานข้อมูล อสม.

๕.๕.๔ ตรวจสอบการทำงานของ อสม. จะได้รับเงินค่าเสี่ยงภัยโควิด เดือนละ 500 บาท ตั้งแต่ ตุลาคม 64 -กุมภาพันธ์ 65 จำนวน 5 เดือน

๕.๕.๕ เร่งการฉีดวัคซีน ในส่วนของ อสม. โดยเฉพาะ อสม.ที่ไม่เริ่มฉีดวัคซีน และหาแนวทางให้ อสม.ที่ไม่ได้รับวัคซีน ให้ได้รับวัคซีนทุกคน หาก อสม.ลาออก หรือเสียชีวิต ขอให้ท่านปรับสถานใน mophic ให้เป็นประชาชนทั่วไป หรือแก้ไขสถานะให้ถูกต้องครับ

๕.๕.๖ ชมรม อสม.อำเภอเมืองอุบลราชธานี

- เงินในบัญชีธนาคาร จำนวน 224,690.52 บาท เงินสด 2,300 บาท

- สรุปการจ่าย สวัสดิการ (อสม.ปี 2564 เยี่ยมป่วย 224 ราย / อสม.เสียชีวิต จำนวน 19 ราย)

- การสมทบชมรมในปี 2565 สมทบแล้ว 11 แห่ง เหลือ 9 แห่ง

(สรุปข้อมูล ณ วันที่ 3 มีนาคม 2565)

แนวทางการจ่ายสวัสดิการยังเหมือนเดิม เก็บค่าชมรม 122 บาท แบ่งเป็น

- ค่าชมรม อสม.อำเภอเมือง 100 บาท

- ค่าชม อสม.จังหวัดอุบลฯ 20 บาท

- มุลนิธิ อสม.แห่งประเทศไทย 2 บาท

การจ่ายสวัสดิการ อสม.เสียชีวิต ครอบครัวรับ 5,000 บาท พวงรีด 1,000 บาท บำรุงศาสนาสดอภิธรรม 1,000 บาท

การจ่ายค่าเยี่ยมป่วย อสม.นอน โรงพยาบาล 2 คืนขึ้นไปจ่าย 500 บาท

จำนวนไม่เกิน 2 ครั้งต่อคนต่อปี

ที่ประชุม รับทราบ

รายงานการรักษาผู้ป่วยติดเชื้อโควิดแบบ Home isolation อำเภอเมืองอุบลราชธานี

ลำดับ	ตำบล	วันที่3 มีนาคม65			รวมHIสะสมตั้งแต่ ม.ค.2565	ส่งต่อ	หาย
		ผู้ป่วยHIยอดยกมา	รับใหม่	ยอดยกไป			
1	ตำบลในเมือง	385	62	447	1634	497	690
2	ตำบลขามใหญ่	212	3	215	690	120	355
3	ตำบลไร่น้อย	129	5	134	347	36	177
4	ตำบลปทุม	68	6	74	285	47	164
5	ตำบลกุดลาด	73	10	83	176	4	89
6	ตำบลแจระแม	51	0	51	96	4	41
7	ตำบลหัวเรือ	12	3	15	93	10	68
8	ตำบลหนองบ่อ	17	1	18	82	9	55
9	ตำบลชีเหล็ก	14	0	14	65	6	45
10	ตำบลกระโสม	22	0	22	61	9	30
11	ตำบลหนองซอน	8	1	9	39	7	23
12	ตำบลปะอ่าว	2	1	3	16	3	10
	รวม	993	92	1085	3584	752	1747
**ณ.เวลา20.30 น. มีเคสใหม่ลงทะเบียนเข้ามาระบบทั้งสิ้น 151 เคส สรุปเป็นเคสHi 91 เคส อยู่ระหว่างตรวจสอบ 60 เคส ที่มา U-home http://mis.phoubon.in.th/							

จำนวนผู้ป่วยhome isolation ในระบบU-home วันที่ 3 มีนาคม 2565 เวลา 20.30 น.รายนร.สด.เครือข่ายรพ. ๕๐ พรรษาฯ

ลำดับ	รพ.สด.	จำนวนผู้ป่วยที่ต้องติดตาม			ผู้ป่วยสะสมตั้งแต่ม.ค.65		
		ยกมา	รับใหม่	ยกไป	ทั้งหมด	ส่งต่อ	หาย
1	ด้ามพร้าว	111	3	113	331	19	198
2	หัวดุน	59	0	59	217	87	71
3	ปทุม	45	3	48	198	36	114
4	ขามใหญ่	42	0	42	142	14	86
5	ปากน้ำ	58	0	58	127	1	68
6	ดงแสนสุข	47	0	47	119	0	72
7	ด้าย	44	5	49	116	3	64
8	หัวเรือ	12	3	15	93	10	68
9	ดงห้องแห่	23	3	26	87	11	50
10	หนองแก	35	0	35	70	3	32
11	หนองแต้	14	0	14	65	6	45
12	ยางลุ่ม	10	0	10	64	29	25
13	กระโสม	22	0	22	61	9	30
14	ผาแก้ว	15	10	25	49	3	21
15	PCU๕๐ พรรษาฯ	28	0	28	48	4	16
16	หนองบ่อ	12	0	12	37	4	21
17	ดงบัง	3	1	4	36	1	31
18	หนองซอน	5	1	6	30	2	22
19	ทัพไทย	16	0	17	26	1	9
20	หนองไหล	5	0	5	18	9	4
21	ปะอ่าว	2	1	3	16	3	10
	รวม	608	30	638	1950	255	1057

**ณ.เวลา20.30 น. มีเคสใหม่ลงทะเบียนเข้ามาระบบทั้งสิ้น89 เคส สรุปเป็นเคสHi 30 เคส อยู่ระหว่างตรวจสอบ 59 เคส

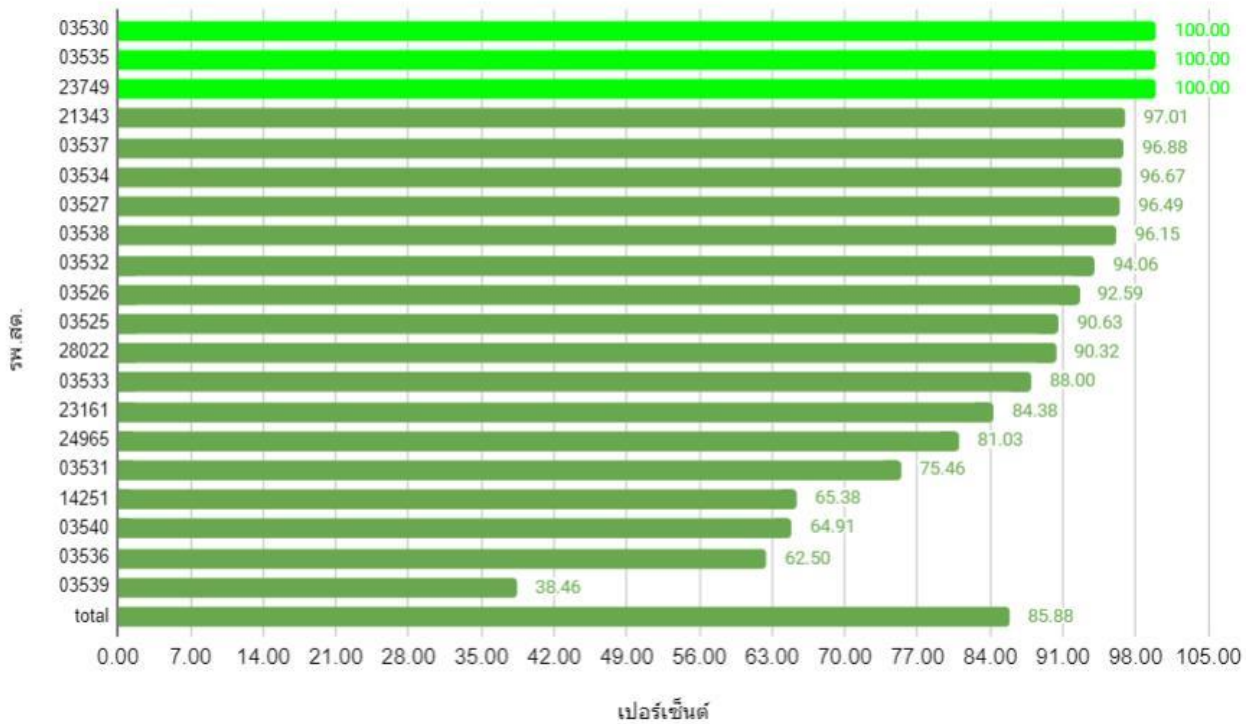
รายงานการบันทึกติดตามผู้ป่วยhome isolation ในระบบU-home วันที่ 3 มีนาคม.65 เวลา 20.30 น.แยกราย CM รับผิดชอบเคส									
ลำดับ	CM ผู้รับผิดชอบเคส	ผู้ป่วยที่ต้องติดตาม			รับใหม่	ยกไป	ผู้ป่วยสะสมตั้งแต่.ค.65		
		ยกมา	ติดตาม	ร้อยละ			ทั้งหมด	ส่งต่อ	หาย
1	น.ส.นฤมล มุทาวัน	111	111	100	3	114	331	19	198
2	นางสาวกัญญารัตน์ บุญทศ	59	59	100	0	59	208	87	62
3	นางฉวีวรรณ พูลสิทธิ์	58	58	100	0	58	127	1	68
4	นายอัสนีย์รัตน์ ศิริโสม	44	44	100	5	49	116	3	64
5	สำราญ พูลทอง	45	45	100	3	48	198	36	114
6	นางเสาวคนธ์ สีบัว	47	47	100	0	47	119	0	72
7	นายรัฐดิกร พูลสิทธิ์	35	35	100	0	35	65	2	28
8	นางวรารัตน์ คนมัน	28	28	100	0	28	48	4	16
9	จัทมาศ ลวดทอง	23	23	100	3	26	87	11	50
10	ยุพิน ลาฟอง	15	15	100	10	25	49	3	21
11	นางจันทร์จิรา อ่อนผิว	22	22	100	0	22	61	9	30
12	นางนิธิวดี พงษ์พันธ์	18	18	100	0	18	45	3	24
13	นางจินตะหรา สายพฤษ	12	12	100	3	15	93	10	68
14	นางวาริตศิลป์ บัวเขียว	14	14	100	0	14	65	6	45
15	ดวงใจ บุญเรือง	12	12	100	0	12	45	3	30
16	นางเปรมฤดี ยศวิจิตร	12	12	100	0	12	52	8	32
17	นางสาววิไลพรรณ ศรีสันต์	12	12	100	0	12	37	4	21
18	นางภิญญา ไทมงคลศรี	11	11	100	0	11	13	0	2
19	นางรัตนา ทองแสง	10	10	100	0	10	64	29	25
20	น.ส.ณิชาดา มีวงศ์	4	4	100	0	4	9	2	3
21	น.ส.นฤมล บุญญนิवारวัฒน์	3	3	100	1	4	36	1	31
22	นางชัมย์พร แจ่มพันธ์	4	4	100	0	4	8	0	4
23	น.ส.ณัฐนิพร บัดน้อย	2	2	100	1	3	16	3	10
24	วินัส สุวรรณแสนทวี	3	3	100	0	3	15	8	4
25	นางศรีบุญภัทร ศักดาวัฒน์ไพศา	2	2	100	0	2	3	1	0
26	นางศิริพร จันทร์พวง	0	0	100	1	1	10	0	9
27	นางสลักจิต ประดับศรี	1	1	100	0	1	11	0	10
28	นางอุตร พันธุ์ศิริ	1	1	100	0	1	5	1	3
29	น.ส.วิภาสินี แก่นคำ	0	0	100	0	0	8	0	8
30	นางจรีรัตน์ ถึงแสง	0	0	100	0	0	1	0	1
31	นางยุพดี อินทร์งาม	0	0	100	0	0	5	1	4
รวม		608	608	100	30	638	1950	255	1057

ที่ประชุม รับทราบ

๕.๖ ฝ่ายประกันสุขภาพและประกันสังคม (ผู้รับผิดชอบ : นายอนุพันธ์ ศิริชัยวัฒน์กุล)

๕.๖.๑ รายงานผลการประเมินคุณภาพข้อมูล SSOP ประกันสังคม ประจำเดือน กุมภาพันธ์ ๒๕๖๕

เปอร์เซ็นต์ กับ รพ.สต.



แหล่งที่มาของข้อมูล: ข้อมูลตอบกลับจาก สกส.[ประจำเดือนกุมภาพันธ์ ๒๕๖๕](#)
๕.๖.๒ หนังสือแจ้งเวียน ระบบส่งต่อของสถานพยาบาลในกองทุนประกันสังคม รายละเอียดจะสำเนาหนังสือแจ้งเวียนเพื่อทราบ
ต่อไป

๕.๖.๓ รายงานผลการโอนเงิน สิทธิ อปท.ราย รพ.สต. ระหว่างเดือน ตุลาคม ๒๕๖๔ - กุมภาพันธ์ ๒๕๖๕
([รายละเอียดข้อมูล](#))

๕.๖.๔ หลักเกณฑ์เงื่อนไขการเบิกจ่ายกรณีบริการดูแลรักษาโรค covid-19 ที่มีการเปลี่ยนแปลง จากการประชุมเมื่อวันที่

๓ มีนาคม พ.ศ. ๒๕๖๕ ผ่านระบบออนไลน์ระบบ zoom โดยมีเอกสารเพื่อ [การดาวน์โหลดดังนี้](#)

๕.๖.๕ แจ้งเวปลิงค์ เพื่อการเข้าบันทึก Register&Login_HI_App_V.2 (ใหม่) เพื่อการเบิกชดเชยค่าใช้จ่าย (Claim) ดังนี้

>

<https://www.appsheet.com/start/7e0cb12a-58a7-4462-b268-33bf48356>

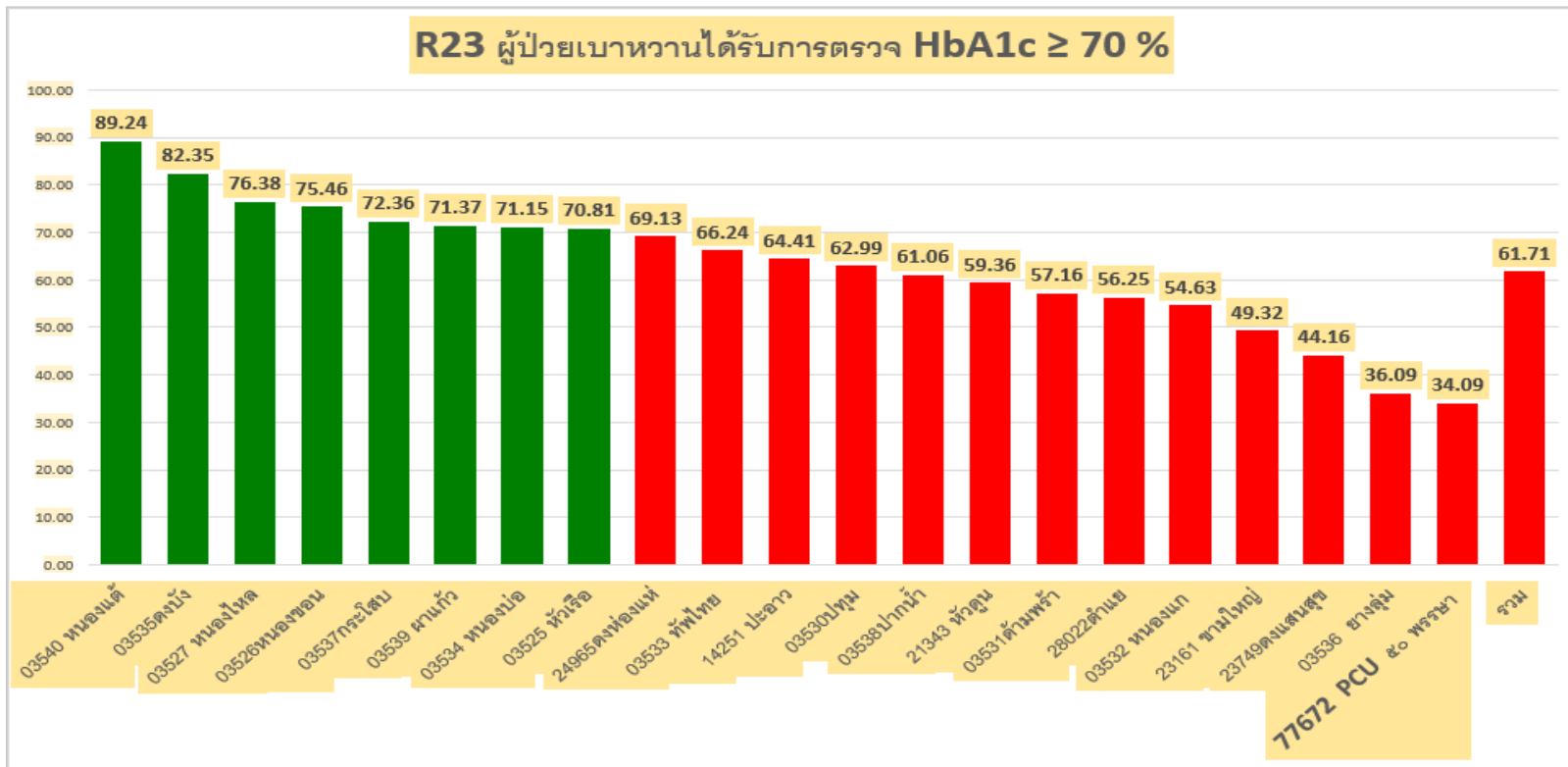


หรือ QR Code นี้
ที่ประชุม รับทราบ

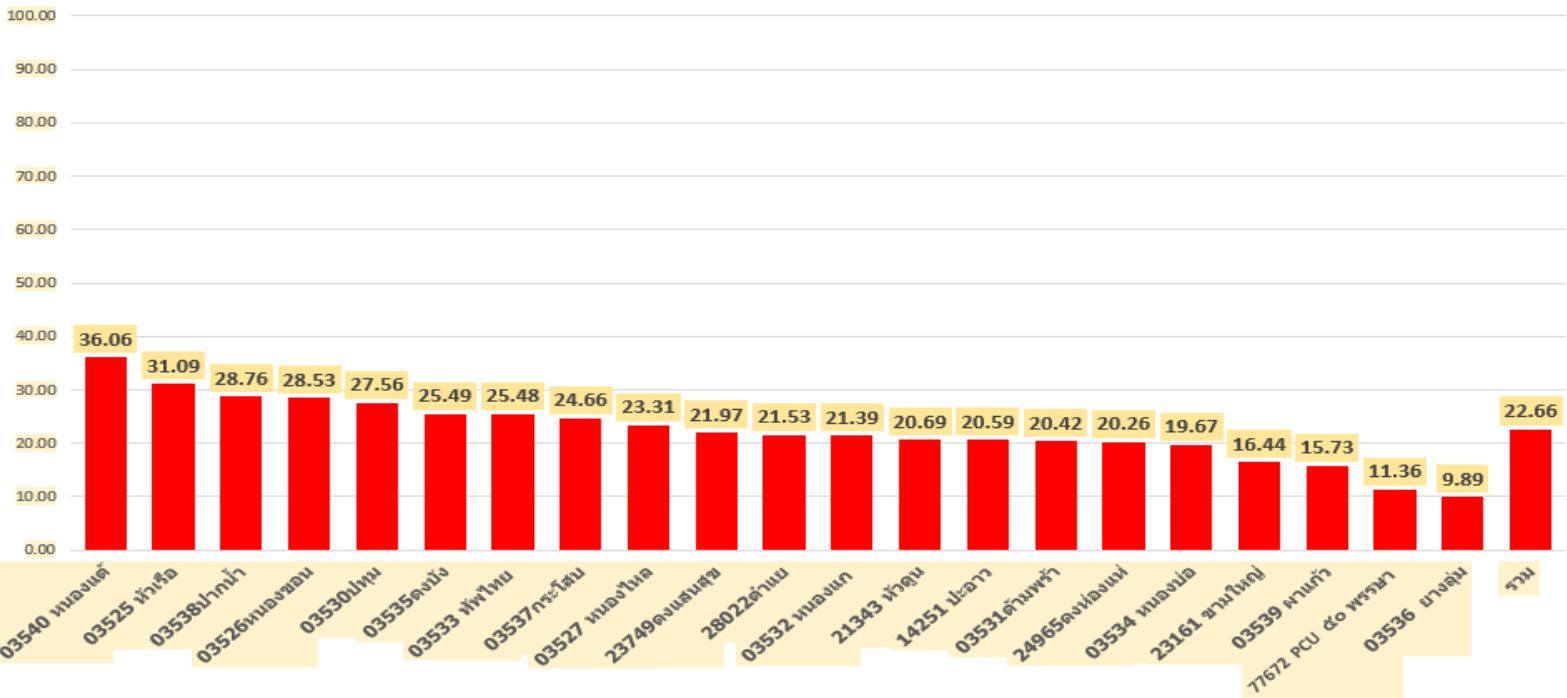
๕.๗ ฝ่ายคุ้มครองผู้บริโภค (ผู้รับผิดชอบ : นางสาววรรณ โพธิมาตร)
(ไม่มีวาระแจ้งที่ประชุม)
ที่ประชุม รับทราบ

๕.๘ ฝ่ายควบคุมโรคไม่ติดต่อเรื้อรัง (ผู้รับผิดชอบ : นางกัญยวีตรา หิรัญเชวงศักดิ์ และนางอุบลรัตน์ พรหมเมืองเก่า)

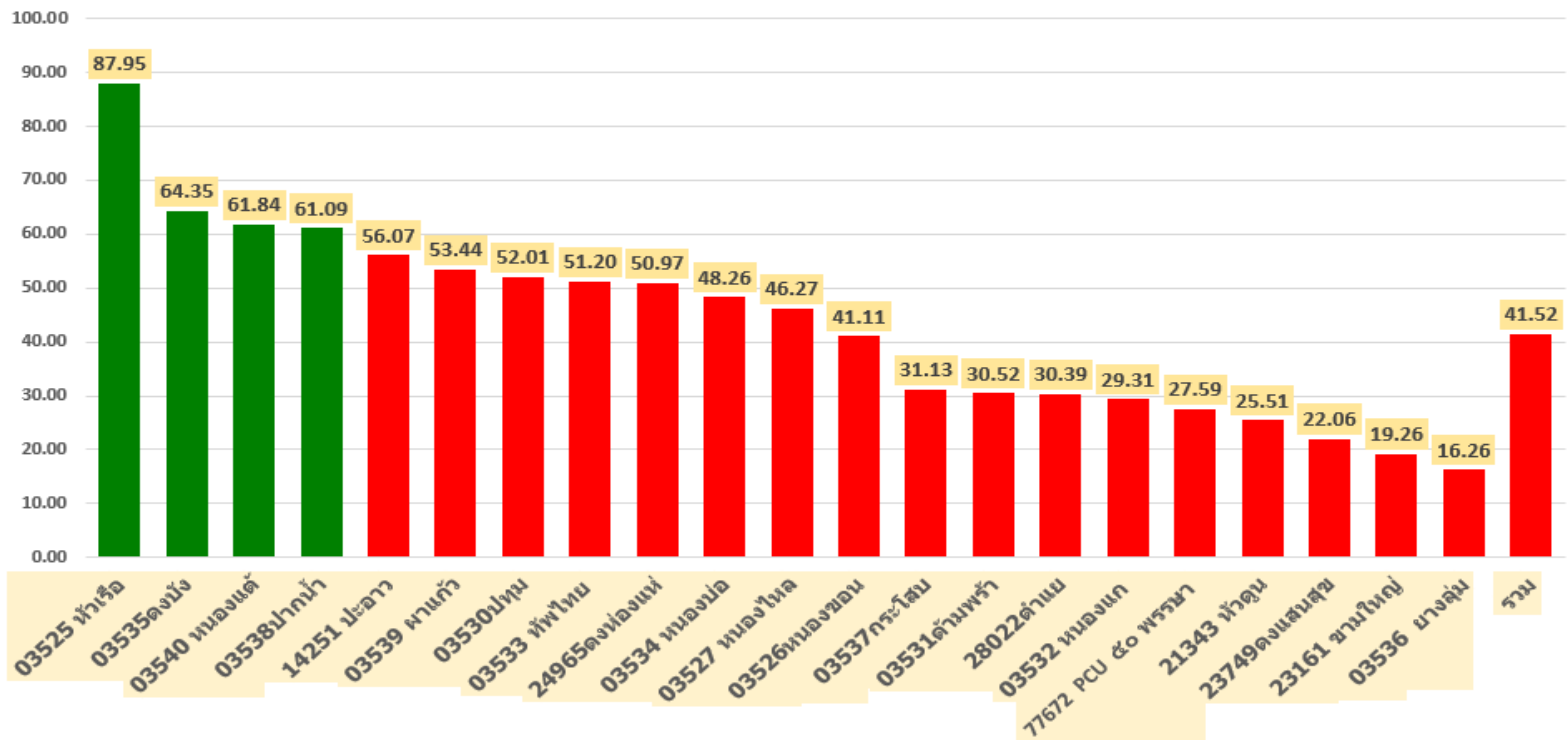
๕.๘.๑



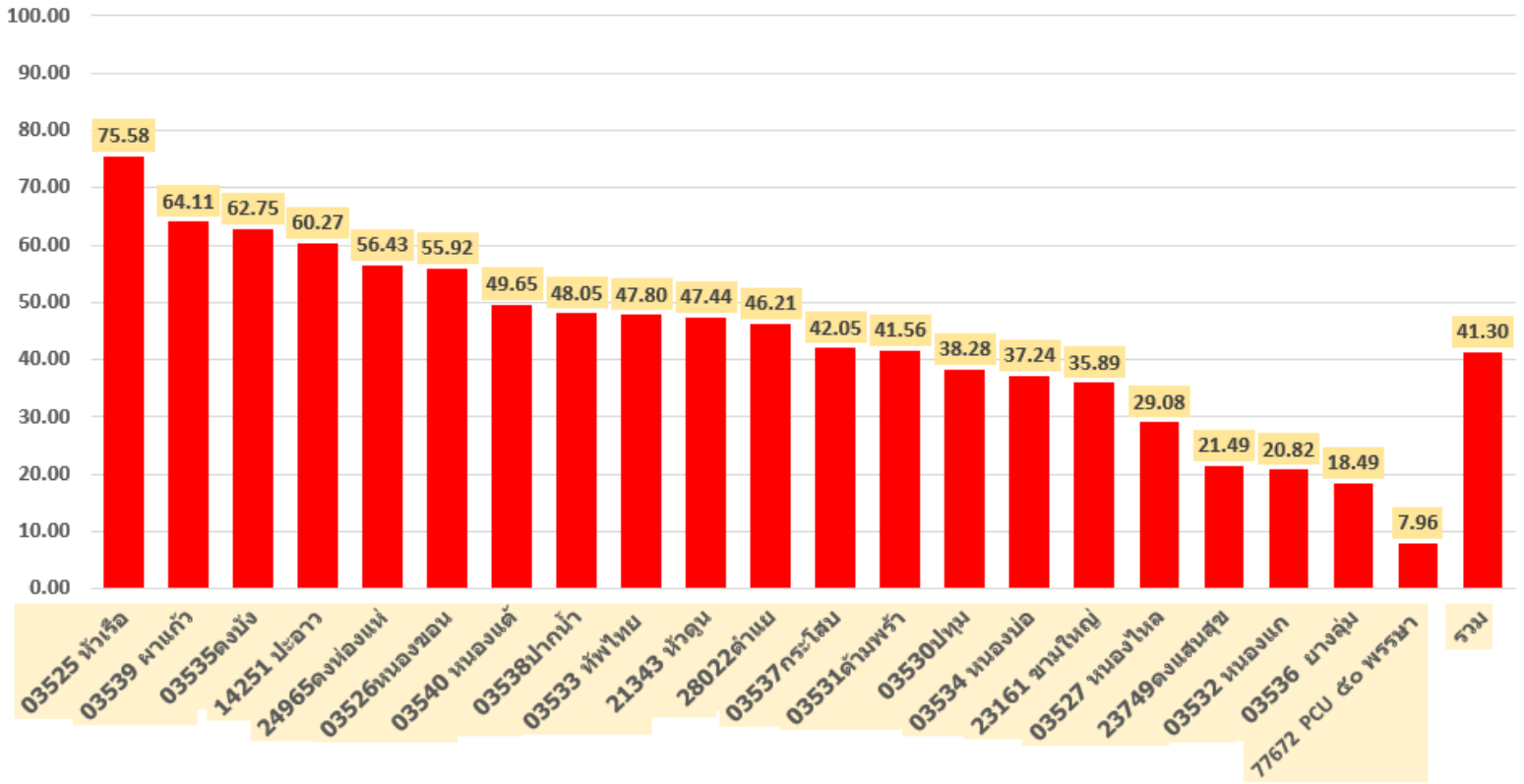
R 23 ผู้ป่วยเบาหวานควบคุมน้ำตาลในเลือดได้ดี $\geq 40\%$



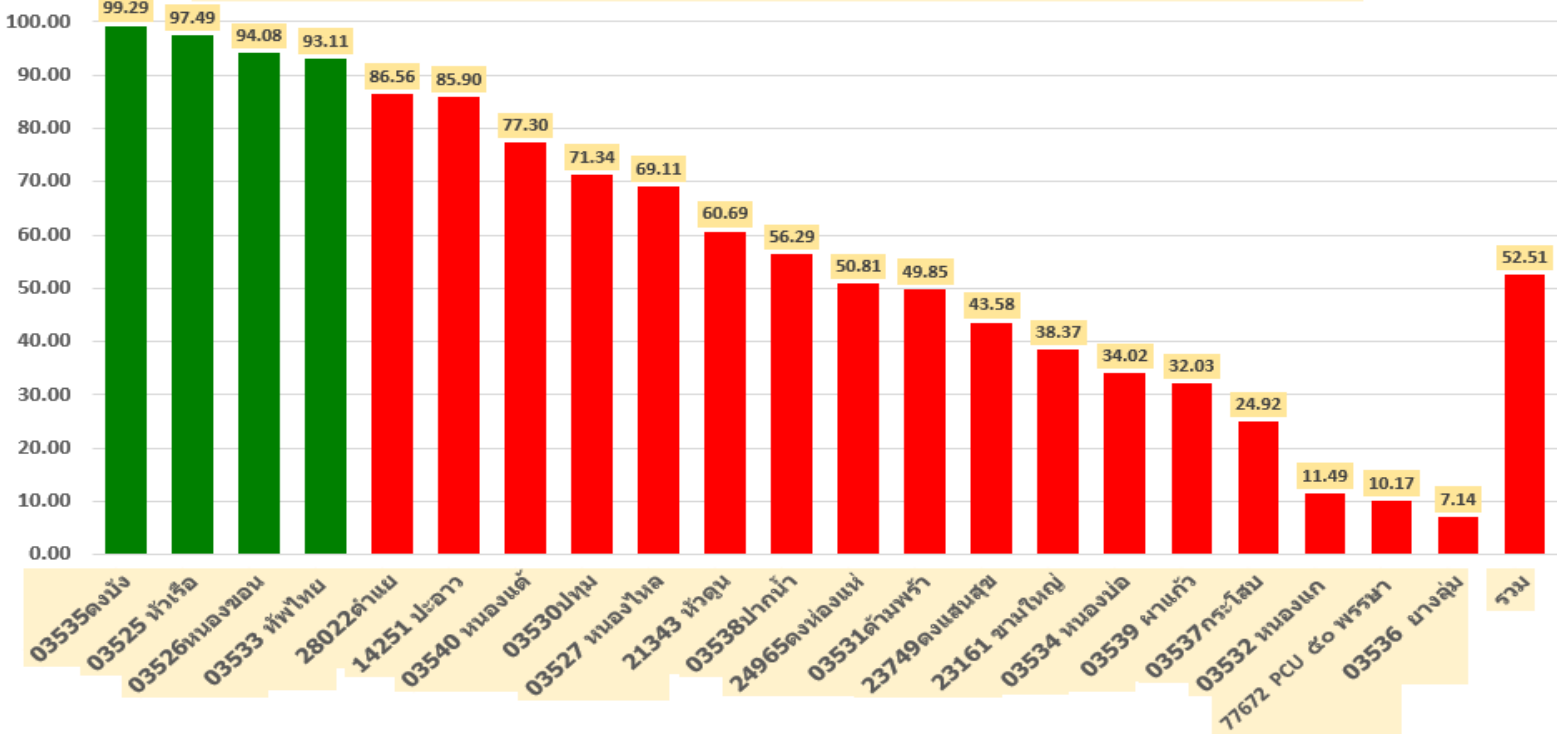
R 23 ผู้ป่วยโรคความดันโลหิตสูงที่ควบคุมความดันโลหิตได้ดี $\geq 60\%$



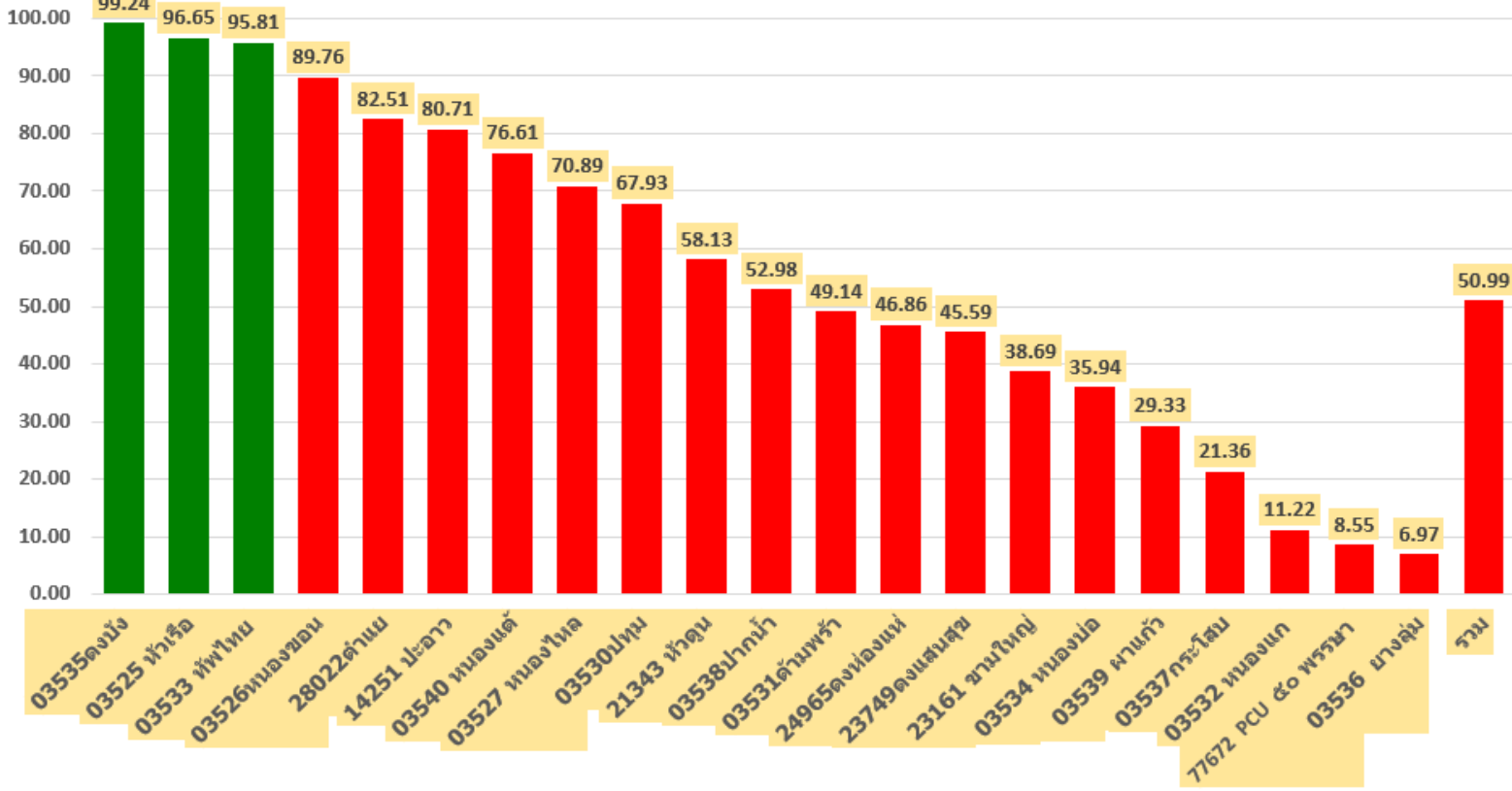
R 23 ผู้ป่วย DM และ/หรือ HT ที่ได้รับการค้นหาและคัดกรองโรคไตเรื้อรัง $\geq 80\%$



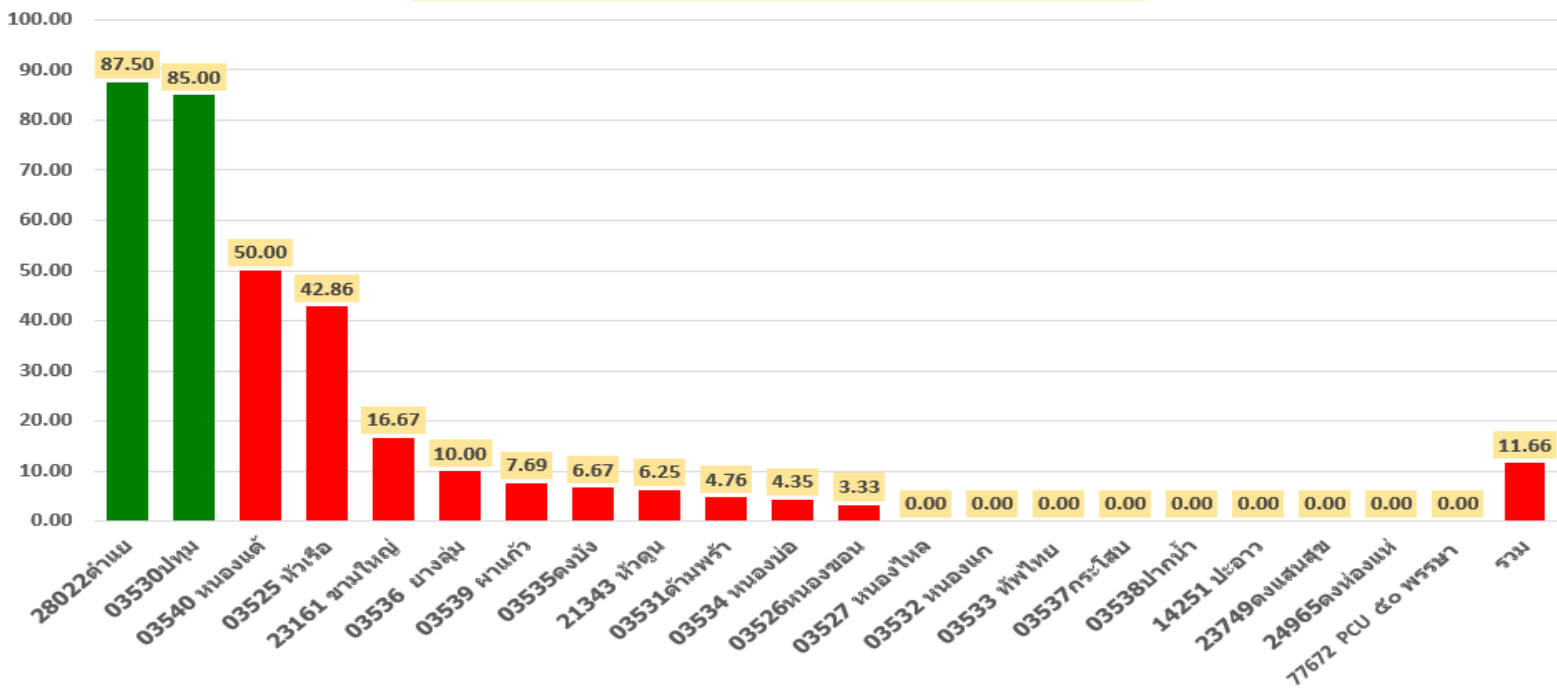
R 34 การคัดกรองสุขภาพประชากรอายุ 35 ปีขึ้นไปคัดกรองเบาหวาน ร้อยละ 90



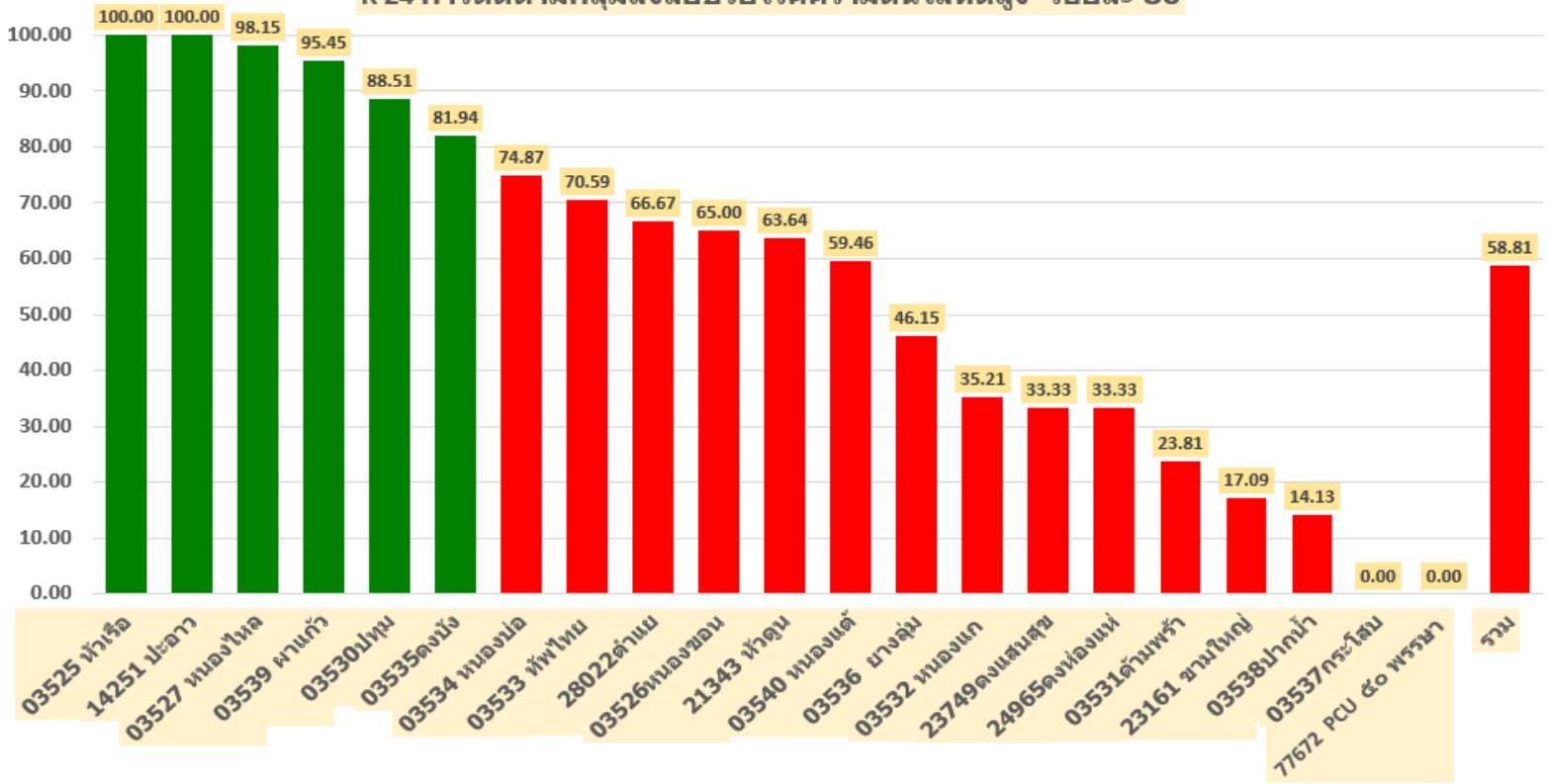
R 34 การคัดกรองสุขภาพประชากรอายุ 35 ปีขึ้นไปคัดกรองความดันโลหิตสูง ร้อยละ 90



R 24 การติดตามกลุ่มสงสัยป่วยโรคเบาหวาน ร้อยละ 80



R 24 การติดตามกลุ่มสงสัยป่วยโรคความดันโลหิตสูง ร้อยละ 80



๕.๘.๒

**แนวทางการคัดกรอง
โรคเบาหวาน ปี 2565**



หมายเหตุ ควรดำเนินการคัดกรองโดยวิธี (1) เป็นอันดับแรกก่อนเพื่อได้เป็นไปตามมาตรฐานการคัดกรองในกลุ่มที่ไม่มีอาการ และขอรับสอน ส่วนผู้ที่มีความเสี่ยงโรคเบาหวานสามารถใช้ในการคัดกรองโดยวิธี (2) ได้เลย

ที่ประชุม รับทราบ

๕.๙ ฝ่ายการแพทย์/สุขภาพจิตแพทย์แผนไทย (ผู้รับผิดชอบ : นางสาวรณวิสา คลังเจริญ)

Rangking การแพทย์แผนไทยและการแพทย์ทางเลือก ปีงบประมาณ 2565

ลำดับ	เครือข่ายบริการ	1. ร้อยละผู้ป่วยนอกทั้งหมดที่ตรวจวินิจฉัย รักษาโรค และฟื้นฟูสภาพด้วยศาสตร์การแพทย์แผนไทยและการแพทย์ทางเลือก ร้อยละ 20.5 (น้ำหนัก 1 คะแนน) 20.5 ขึ้นไป = 5 คะแนน 18.5 - 20.4 = 4.5 คะแนน 16.5 - 18.4 = 4 คะแนน 14.5 - 16.4 = 3.5 คะแนน 12.5 - 14.4 = 3 คะแนน ต่ำกว่า 12.4 คะแนน = 2.5 คะแนน	2. ร้อยละการใช้ยาสมุนไพรในสถานบริการสาธารณสุขของรัฐ เพิ่มขึ้น ร้อยละ 5 (หมายเหตุ : เพิ่มขึ้นจากปีงบประมาณ 2564 ร้อยละ 5) (น้ำหนัก 1 คะแนน) ร้อยละ 5 ขึ้นไป = 5 คะแนน ร้อยละ 4 = 4 คะแนน ร้อยละ 3 = 3 คะแนน ร้อยละ 2 = 2 คะแนน ร้อยละ 1 = 1 คะแนน ร้อยละ 0 = 0 คะแนน	3. จำนวนหน่วยฟื้นฟูทันตกรรมที่ผ่านการขึ้นทะเบียนขอใบรับรองการเป็นหน่วยฟื้นฟูทันตกรรมระเบียบกระทรวงสาธารณสุข (น้ำหนัก 1 คะแนน) จำนวน 5 รายขึ้นไป = 5 คะแนน จำนวน 4 ราย = 4 คะแนน จำนวน 3 ราย = 3 คะแนน จำนวน 2 ราย = 2 คะแนน จำนวน 1 ราย = 1 คะแนน ไม่มีการขอรับรองและขึ้นทะเบียน = 0 คะแนน

เครือข่ายบริการสุขภาพ

ร้อยละของผู้ป่วยนอกได้รับบริการการแพทย์แผนไทยและการแพทย์ทางเลือก [นับรวมแผนจีน(U78x - U79x) แต่ไม่นับรวม U77x] เขตสุขภาพที่ 10
จังหวัดอุบลราชธานี CUP โรงพยามาล 50 พรรษา มหาวิทยาลัยราชภัฏรณ ปึงบประมาณ 2565

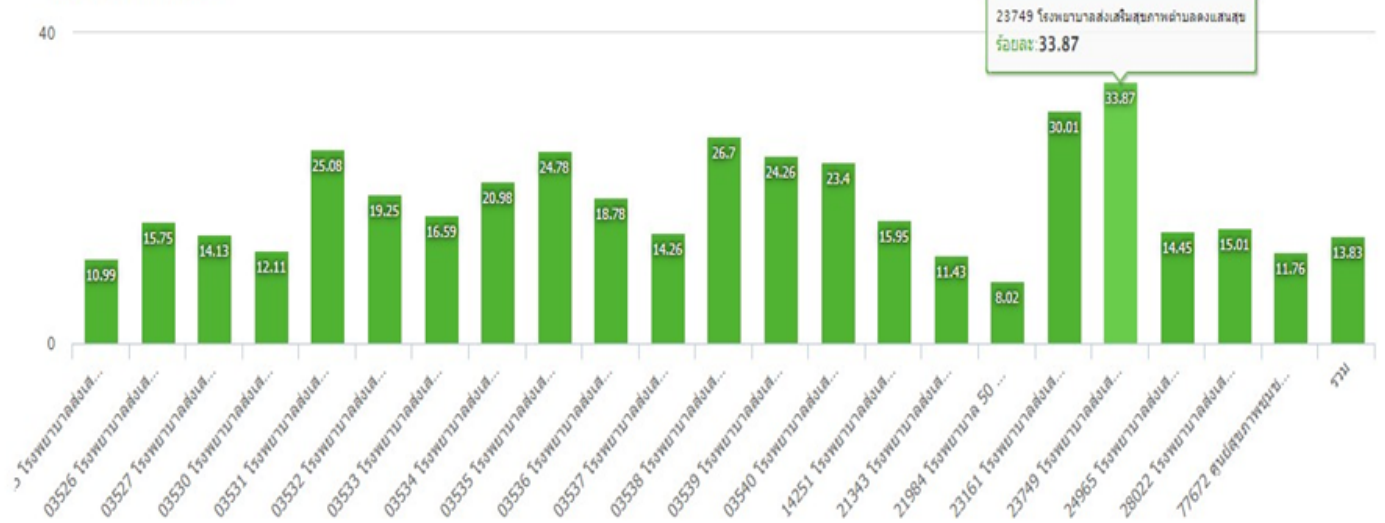
100



ปริมาณการใช้ยาสมุนไพร เทียบกับจำนวนการสั่งจ่ายยาทั้งหมด เขตสุขภาพที่ 10 จังหวัดอุบลราชธานี CUP โรงพยาบาล 50 พรรษา มหาวิทยาลัยราชภัฏวชิรเวศน์ งบประมาณ 2565

☰ เครือข่ายบริการสุขภาพ

ปริมาณการใช้ยาสมุนไพร เทียบกับจำนวนการสั่งจ่ายยาทั้งหมด เขตสุขภาพที่ 10 จังหวัดอุบลราชธานี CUP โรงพยาบาล 50 พรรษา มหาวิทยาลัยราชภัฏวชิรเวศน์ งบประมาณ 2565



ครั้งที่กระทำ	วิธีการกระทำ	สาเหตุ	(ตามบัตรประชาชน ต.ป.ที่เสียชีวิต	รพ.สต.
1	ผูกคอ	หนีสิน	143 หมู่ 2 ต.แจระพง 6 พ.ย. 64	23.30 ท้องแก
1	ผูกคอ	น้อยใจคนรัก	28/1 หมู่ 7 ต.ขา 15 พ.ย. 64	7.00 หัวสุน
1	ผูกคอ	น้อยใจ	131 หมู่ 1 ต.ปทุม 20 พ.ย. 64	5.00 ปทุม

รายงานผลสรุปการคัดกรองและวินิจฉัยตามยอด ประมวลผล Summary Report ณ.วันที่ 3 มีนาคม 2565 เวลา 02:24:52

สถานพยาบาล	60 ปีขึ้นไป (คน)	คัดกรอง สายตา (คน)	%คัดกรอง
77672 ศสช.โรงพยาบาล ๕๐ พรรษา	11	11	100.00%
28022 รพสต.คำแย	495	495	100.00%
24965 รพสต.ดงห้องแห่	17	17	100.00%
23749 ศูนย์สุขภาพชุมชนดงแสนสุข	25	25	100.00%
23161 รพสต.ขามใหญ่	32	32	100.00%
21343 ศูนย์สุขภาพชุมชนหัวคูน	1041	1041	100.00%
14251 รพสต.บ้านปะอ่าว	1196	1196	100.00%
03540 รพสต.บ้านหนองแต้	958	958	100.00%
03539 รพสต.บ้านผาแก้ว	712	712	100.00%
03538 รพสต.บ้านปากน้ำ	22	22	100.00%
03537 รพสต.บ้านกระโสม	979	979	100.00%
03536 รพสต.บ้านยางลุ่ม	918	917	99.89%
03535 รพสต.บ้านดงบัง	417	417	100.00%
03534 รพสต.บ้านหนองบ่อ	127	127	100.00%
03533 รพสต.ทัพไทย	391	391	100.00%
03532 รพสต.บ้านหนองแก	1941	1941	100.00%
03531 รพสต.บ้านด้ามพร้า	867	867	100.00%
03530 รพสต.บ้านปทุม	852	852	100.00%
03527 รพสต.บ้านหนองไหล	650	650	100.00%
03526 รพสต.บ้านหนองซอน	14	14	100.00%
03525 รพสต.บ้านหัวเรือ	1460	1460	100.00%
รวม	15384	15370	99.91%

ที่ประชุม รับทราบ

๕.๑๐ฝ่ายส่งเสริมสุขภาพและทันตสาธารณสุข (ผู้รับผิดชอบ: นางกนกวรรณ สงสุขเลิศสันติ,นส.กนกวรรณ ลอยนวล)

๕.๑๐.๑ สำนักงานสาธารณสุขจังหวัดอุบลราชธานีแจ้งผลการดำเนินงาน โรงเรียนรอบรู้ บุรณการด้านสุขภาพต้นแบบระดับจังหวัดอุบลราชธานี ซึ่งเป็น ประเด็น retreat โดยมอบเกียรติบัตรเชิดชูเกียรติให้กับโรงเรียนบ้านผาแก้ว เป็น โรงเรียนรอบรู้ บุรณการด้านสุขภาพต้นแบบระดับดีเยี่ยม จังหวัดอุบลราชธานี **ภายใต้การดำเนินงานร่วมกับ**

รพ.สต.ผาแก้วและมอบรางวัลการดำเนินงานอำเภอสำรวจสุขภาพครอบครัวครอบคลุม มากที่สุดให้กับสำนักงานสาธารณสุขอำเภอเมืองอุบลราชธานีโดยนายศุภกิติมิตร เปาริก รองผู้ว่าราชการจังหวัดอุบลราชธานี ในวันที่ 3 มีนาคม 2565



๕.๑๐.๒ ขอความร่วมมือผู้รับผิดชอบงานผู้สูงอายุประเมินความเสี่ยงต่อการพลัดตกหกล้มผู้สูงอายุในหมู่บ้าน

เป้าหมาย 1 หมู่บ้านต้นแบบ 1 รพ.สต. ในเขตรับผิดชอบของท่าน ตามลิงค์ นี้

<https://docs.google.com/forms/d/e/1FAIpQLSdePvInEXMtg1cSRfuRaSHunxLPLLpxG1KqDGBwpu8Ky6WuPw/viewform>

ผลการดำเนินงานประเมินความเสี่ยงต่อการพลัดตกหกล้มในผู้สูงอายุ								
สำนักงานสาธารณสุขอำเภอเมืองอุบลราชธานี								
รพ.สต.	ชื่อหมู่บ้าน ต้นแบบ	สถานที่ตั้ง				จำนวนผู้สูงอายุ (คน)	ผลการประเมิน ผล. (คน)	ร้อยละ
		หมู่บ้าน	ตำบล	อำเภอ	จังหวัด			
หัวเรือ	บ้านหนองมุก	บ้านหนองมุก หมู่2	หัวเรือ	เมือง	อุบลราชธานี	126	139	110.32
ทัพไทย	บ้านคูเตี๋ย	บ้านคูเตี๋ย	แจระแม	เมือง	อุบลราชธานี	143	0	0.00
ยางลุ่ม	ไร่น้อย	ไร่น้อย	ไร่น้อย	เมือง	อุบลราชธานี	114	113	99.12
กระโสบ	บ้านหมากมี	บ้านหมากมี หมู่ 1	กระโสบ	เมือง	อุบลราชธานี	109	0	0.00
ผาแก้ว	หนองมะนาวเหนือ	หนองมะนาวเหนือม.13	กุศลาด	เมือง	อุบลราชธานี	122	122	100.00
ปะอาว	สร้างหมากแข้ง	สร้างหมากแข้ง	ปะอาว	เมือง	อุบลราชธานี	108	36	33.33
ขามใหญ่	บ้านขามเทิง	บ้านขามเทิง ม.1	ขามใหญ่	เมือง	อุบลราชธานี	221	0	0.00
ตำแย	บ้านนาเมือง	บ้านนาเมือง หมู่2	ไร่น้อย	เมือง	อุบลราชธานี	245	196	80.00
หนองแต้	บ้านชีเหล็ก	บ้านชีเหล็ก หมู่ 2	ชีเหล็ก	เมือง	อุบลราชธานี	120	132	110.00
หนองซอน	บ้านหนองซอน	บ้านหนองซอนหมู่ 15	หนองซอน	เมือง	อุบลราชธานี	54	0	0.00
ด้ามพร้า	บ้านด้ามพร้า	บ้านด้ามพร้า หมู่ 4	ขามใหญ่	เมือง	อุบลราชธานี	136	0	0.00
ดงทองแห่	บ้านโนนสมบูรณ์	บ้านโนนสมบูรณ์ หมู่ 4	ปทุม	เมือง	อุบลราชธานี	97	0	0.00
ดงบัง	บ้านดงบัง	ดงบัง ม.9	หนองบ่อ	เมือง	อุบลราชธานี	104	9	8.65
หัวตุน	บ้านดอนยุง	บ้านดอนยุง หมู่ 12	ขามใหญ่	เมือง	อุบลราชธานี	158	155	98.10
ปทุม	บ้านปทุม	บ้านปทุม	ปทุม	เมือง	อุบลราชธานี	211	198	93.84
ปากน้ำ	บ้านปากน้ำ	บ้านปากน้ำ ม.3	กุศลาด	เมือง	อุบลราชธานี	148	98	66.22
หนองแก	บ้านทุ่งขุนน้อย	บ้านทุ่งขุนน้อย	แจระแม	เมือง	อุบลราชธานี	182	201	110.44
หนองไหล	บ้านหนองไหล	บ้านหนองไหล ม.2	หนองซอน	เมือง	อุบลราชธานี	97	0	0.00
หนองบ่อ	หนองบ่อ	หนองบ่อ หมู่ 1	หนองบ่อ	เมือง	อุบลราชธานี	157	0	0.00
ดงแสนสุข	บ้านนิคมพัฒนา	บ้านนิคมพัฒนา	ไร่น้อย	เมือง	อุบลราชธานี	183	137	74.86
pcu รพ50	บ้านปลาตุ๊กใต้	บ้านปลาตุ๊กใต้ หมู่.16	ไร่น้อย	เมือง	อุบลราชธานี	203	193	95.07
รวม						3038	1729	56.91

หมายเหตุ ข้อมูลการกรอกแบบประเมินความเสี่ยงต่อการพลัดตกหกล้มผู้สูงอายุภาพรวมอำเภอ

ณ วันที่ 4 มี.ค. 65 จำนวน 1,729 ราย

๕.๑๐.๓ ร้อยละของผู้สูงอายุที่มีภาวะพึ่งพิงได้รับการดูแลตาม Care Plan เป้าหมายปีงบประมาณ 2565

รอบที่ 1 : 6 เดือนแรก (เดือนตุลาคม 2564 – เดือนมีนาคม 2565) ร้อยละ 85

รอบที่ 2 : 6 เดือนหลัง (เดือนเมษายน – เดือนกันยายน 2565) ร้อยละ 90

ข้อมูลจากโปรแกรม ระบบโปรแกรม Long Term Care (3C) ณ วันที่ 3 กุมภาพันธ์ 2565 อำเภอเมืองอุบลราชธานี

ดำเนินการได้ร้อยละ 93.69 พื้นที่ทุกแห่งอยู่ระหว่างดำเนินการต่อเนื่อง

ผลงานการจัดทำ Care Plan ปีงบประมาณ 2565 ข้อมูลจากโปรแกรม LTC กรมอนามัย			
ณ วันที่ 2 มีนาคม 2565			
หน่วยบริการสาธารณสุข	ผู้ที่มีภาวะพึ่งพิง	จำนวน Care Plan	ร้อยละการจัดทำ Care plan
โรงพยาบาลส่งเสริมสุขภาพตำบลบ้านหัวเรือ	74	70	94.59
โรงพยาบาลส่งเสริมสุขภาพตำบลบ้านหนองขอน	7	0	0.00
โรงพยาบาลส่งเสริมสุขภาพตำบลบ้านหนองไหล	4	4	100.00
โรงพยาบาลส่งเสริมสุขภาพตำบลบ้านปทุม	86	79	91.86
โรงพยาบาลส่งเสริมสุขภาพตำบลบ้านด้ามพร้า	0	0	#DIV/0!
โรงพยาบาลส่งเสริมสุขภาพตำบลบ้านหนองแก	12	12	100.00
โรงพยาบาลส่งเสริมสุขภาพตำบลทัพไทย	2	2	100.00
โรงพยาบาลส่งเสริมสุขภาพตำบลบ้านหนองบ่อ	0	0	#DIV/0!
โรงพยาบาลส่งเสริมสุขภาพตำบลบ้านดงบัง	36	36	100.00
โรงพยาบาลส่งเสริมสุขภาพตำบลบ้านยางลุ่ม	38	38	100.00
โรงพยาบาลส่งเสริมสุขภาพตำบลบ้านกระโสบ	0	0	#DIV/0!
โรงพยาบาลส่งเสริมสุขภาพตำบลบ้านปากน้ำ	6	2	33.33
โรงพยาบาลส่งเสริมสุขภาพตำบลบ้านผาแก้ว	0	0	#DIV/0!
โรงพยาบาลส่งเสริมสุขภาพตำบลบ้านหนองแต้	0	0	#DIV/0!
โรงพยาบาลส่งเสริมสุขภาพตำบลบ้านปะอ่าว	0	0	#DIV/0!
โรงพยาบาลส่งเสริมสุขภาพตำบลหัวตุน	0	0	#DIV/0!
โรงพยาบาลส่งเสริมสุขภาพตำบลขามใหญ่	0	0	#DIV/0!
โรงพยาบาลส่งเสริมสุขภาพตำบลดงแสนสุข	0	0	#DIV/0!
โรงพยาบาลส่งเสริมสุขภาพตำบลดงหนองแห่	77	75	97.40
โรงพยาบาลส่งเสริมสุขภาพตำบลบ้านตำแย	24	23	95.83
ศูนย์สุขภาพชุมชนโรงพยาบาล ๕๐ พรรษาฯ	30	30	100.00
รวม	396	371	93.69

๕.๑๐.๔ จำนวนผู้สูงอายุในเขตพื้นที่รับผิดชอบ จำแนกตามความสามารถในการทำกิจกรรมประจำวัน ข้อมูล ณ 27 ก.พ. 2565

จำนวนผู้สูงอายุในเขตพื้นที่รับผิดชอบ จำแนกตามความสามารถ
ในการทำกิจวัตรประจำวัน

เครือข่ายบริการสุขภาพ	จำนวนผู้สูงอายุทั้งหมด	ยังไม่ได้รับการคัดกรอง	ร้อยละ
รพ.สต.หัวเรือ	1,465	30	97.95
รพ.สต.หนองขอน	799	199	75.09
รพ.สต.หนองไทร	618	221	64.24
รพ.สต.ปทุม	1,062	315	70.34
รพ.สต.ด้ามพร้า	2,718	1,644	39.51
รพ.สต.หนองแก	1,862	1,694	9.02
รพ.สต.ทัพไทย	360	86	76.11
รพ.สต.หนองบ่อ	956	811	15.17
รพ.สต.ตงบัง	386	31	91.97
รพ.สต.ยางลุ่ม	999	979	2
รพ.สต.กระโสบ	922	631	31.56
รพ.สต.ปากน้ำ	1,050	469	55.33
รพ.สต.ผาแก้ว	667	353	47.08
รพ.สต.หนองแต้	1,039	537	48.32
รพ.สต.ปะอ่าว	1,031	12	98.84
รพ.สต.หัวตุน	1,044	330	68.39
รพ.สต.ขามใหญ่	1,346	904	32.84
รพ.สต.ตงแสนสุข	980	692	29.39
รพ.สต.ตงห้องแห่	642	366	42.99
รพ.สต.ตำแย	505	190	62.38
PCU รพ. ๕๐ พรรษาฯ	588	482	18.03
รวม	21,039	10,976	47.83
ข้อมูลจาก HDC ณ วันที่ 27 ก.พ. 65			

๕.๑๔ ขอความร่วมมือดำเนินการเก็บข้อมูลพฤติกรรม ความรอบรู้และปัจจัยแวดล้อมที่ส่งผลต่อสุขภาพวัยทำงาน ผ่าน Application H4U plus จำนวนแห่งละ

๓๐ คน โดยมีกลุ่มเป้าหมายคือ ประชาชนวัยทำงานอายุ ๑๕ – ๕๙ ปี ระยะเวลาในการเก็บข้อมูลตั้งแต่วันที่ ถึง ๓๑ มีนาคม ๒๕๖๕ คู่มือ Application H4U plus ตามลิงค์นี้

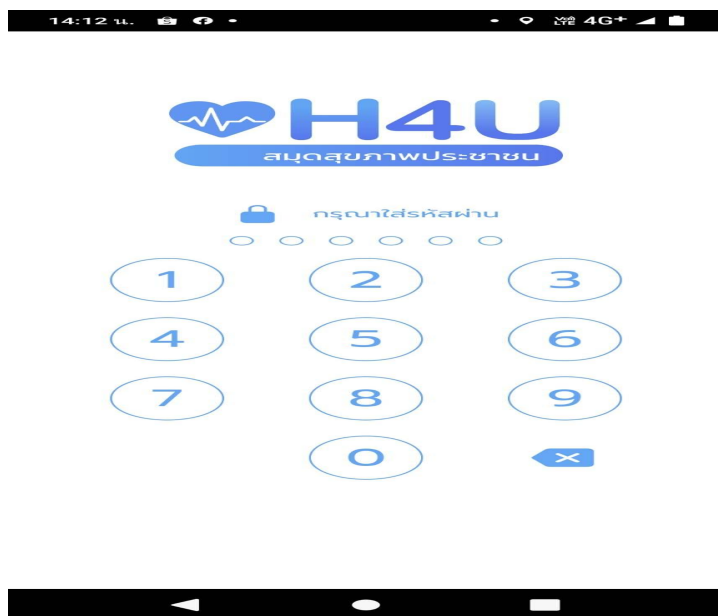
<https://drive.google.com/file/d/1uVGT9S1zSLL6Mft9YHRr1g6D0zDT-5zd/view>

สามารถดาวน์โหลด Application H4U plus ตามลิงค์ด้านล่างนี้ แล้วสมัครตามขั้นตอน

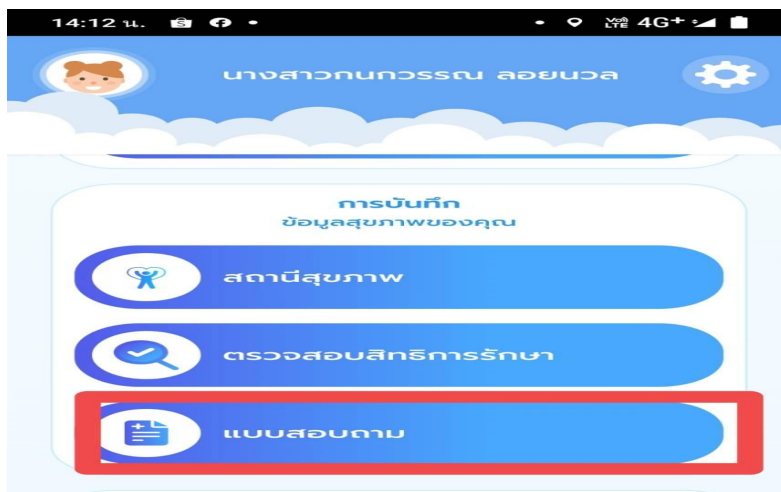
<https://play.google.com/store/apps/details?id=th.go.moph.h4uplus&hl=th&gl=US>

ขั้นตอนการประเมินพฤติกรรม ความรอบรู้และปัจจัยแวดล้อมที่ส่งผลต่อสุขภาพวัยทำงาน

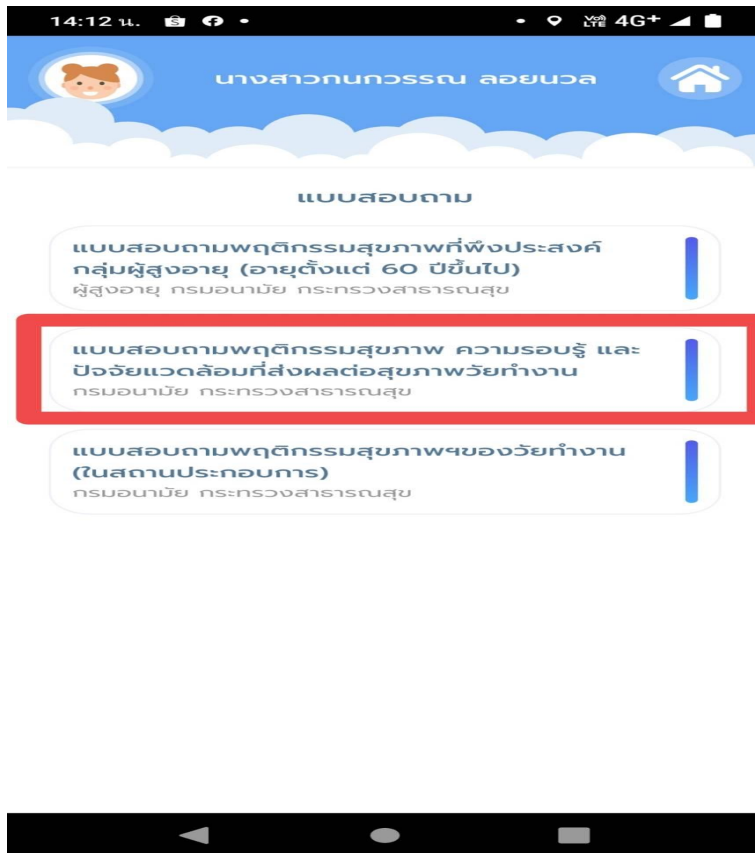
1. ใส่รหัสใน Application H4U plus ตามที่ดั่งไว้



2. เลือกตรงแบบสอบถาม



3. เลือกแบบสอบถามพฤติกรรมสุขภาพ ความรอบรู้และปัจจัยแวดล้อมที่ส่งผลต่อสุขภาพวัยทำงาน



ระบบจัดการแบบสอบถาม ออกจากระบบ

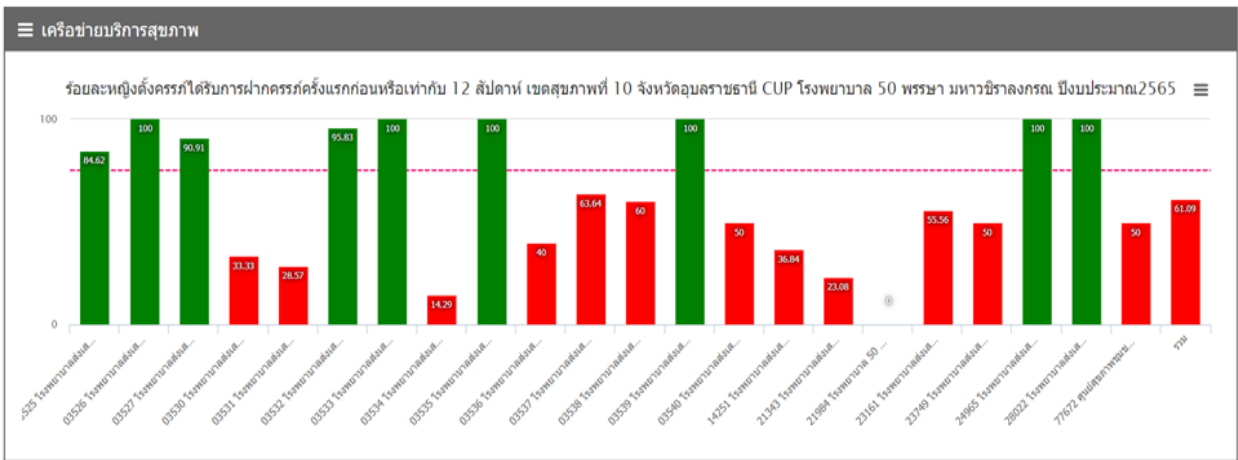
+ เพิ่มฟอร์ม

ชื่อฟอร์ม	จำนวนตอบ	สิ่งอื่น
แบบสอบถามพฤติกรรมสุขภาพที่พึงประสงค์ของผู้สูงอายุ (อายุตั้งแต่ 60 ปีขึ้นไป)	0	⋮
แบบสอบถามพฤติกรรมสุขภาพที่พึงประสงค์ของผู้สูงอายุ (อายุตั้งแต่ 60 ปีขึ้นไป)	0	⋮
ชุดคำถามประเมินพฤติกรรมสุขภาพวัยทำงาน (ในชุมชน)	106	⋮
ชุดคำถามประเมินพฤติกรรมสุขภาพวัยทำงาน (ในสถานประกอบการ)	20	⋮

หมายเหตุ : ข้อมูลการดำเนินงาน ณ วันที่ 2 มีนาคม 65

๕..๑๐.๑๕ ร้อยละหญิงตั้งครรภ์ที่ได้รับการฝากครรภ์ครั้งแรกก่อนหรือเท่ากับ 12 สัปดาห์ (ร้อยละ 75)

ร้อยละหญิงตั้งครรภ์ที่ได้รับการฝากครรภ์ครั้งแรกก่อนหรือเท่ากับ 12 สัปดาห์ เขตสุขภาพที่ 10 จังหวัดอุบลราชธานี CUP โรงพยาบาล 50 พรรษา มหาวิทยาลัยราชภัฏวชิรเวศน์



B หมายถึง จำนวนหญิงไทยในเขตรับผิดชอบที่สิ้นสุดการตั้งครรภ์ก่อนคลอด (ฐานข้อมูล 43 แห่ง) LABOR

A หมายถึง จำนวนหญิงตาม B ที่ฝากครรภ์ครั้งแรกเมื่ออายุครรภ์ <= 12 สัปดาห์ (ข้อมูลจากจุดเชื่อมโยงบันทึกลงใน 43 แห่ง) ANC

REPORT-SQL

ร้อยละหญิงตั้งครรภ์ที่ได้รับการฝากครรภ์ครั้งแรกก่อนหรือเท่ากับ 12 สัปดาห์

เครือข่ายบริการสุขภาพ	รวมทั้งปีงบประมาณ			ไตรมาส 1			ไตรมาส 2		
	B	A	ร้อยละ	B	A	ร้อยละ	B	A	ร้อยละ
03525 โรงพยาบาลส่งเสริมสุขภาพตำบลบ้านหัวเรือ	13	11	84.62	11	11	100	2	0	0
03526 โรงพยาบาลส่งเสริมสุขภาพตำบลบ้านหนองซอน	8	8	100	7	7	100	1	1	100
03527 โรงพยาบาลส่งเสริมสุขภาพตำบลบ้านหนองไหล	11	10	90.91	9	8	88.89	2	2	100
03530 โรงพยาบาลส่งเสริมสุขภาพตำบลบ้านปทุม	9	3	33.33	9	3	33.33	0	0	0
03531 โรงพยาบาลส่งเสริมสุขภาพตำบลบ้านด้ามพร้า	14	4	28.57	10	4	40	4	0	0
03532 โรงพยาบาลส่งเสริมสุขภาพตำบลบ้านหนองแก ตำบลแจระแม	24	23	95.83	20	19	95	4	4	100
03533 โรงพยาบาลส่งเสริมสุขภาพตำบลทัพไทย ตำบลแจระแม	2	2	100	1	1	100	1	1	100
03534 โรงพยาบาลส่งเสริมสุขภาพตำบลบ้านหนองบ่อ	7	1	14.29	3	0	0	4	1	25
03535 โรงพยาบาลส่งเสริมสุขภาพตำบลบ้านดงบัง	3	3	100	0	0	0	3	3	100
03536 โรงพยาบาลส่งเสริมสุขภาพตำบลบ้านยางลุ่ม ไร่น้อย	5	2	40	5	2	40	0	0	0
03537 โรงพยาบาลส่งเสริมสุขภาพตำบลบ้านกระโสบ	11	7	63.64	10	6	60	1	1	100
03538 โรงพยาบาลส่งเสริมสุขภาพตำบลบ้านปากน้ำ	20	12	60	18	12	66.67	2	0	0
03539 โรงพยาบาลส่งเสริมสุขภาพตำบลบ้านผาแก้ว	3	3	100	3	3	100	0	0	0
03540 โรงพยาบาลส่งเสริมสุขภาพตำบลบ้านหนองแต้	18	9	50	14	7	50	4	2	50
14251 โรงพยาบาลส่งเสริมสุขภาพตำบลบ้านปะอ่าว	19	7	36.84	14	3	21.43	5	4	80
21343 โรงพยาบาลส่งเสริมสุขภาพตำบลหัวดุน	13	3	23.08	11	2	18.18	2	1	50
23161 โรงพยาบาลส่งเสริมสุขภาพตำบลขามใหญ่	18	10	55.56	15	8	53.33	3	2	66.67
23749 โรงพยาบาลส่งเสริมสุขภาพตำบลดงแสนสุข	12	6	50	8	5	62.5	4	1	25
24965 โรงพยาบาลส่งเสริมสุขภาพตำบลดงห้องแห่	7	7	100	6	6	100	1	1	100
28022 โรงพยาบาลส่งเสริมสุขภาพตำบลบ้านตำแย	8	8	100	6	6	100	2	2	100
77672 ศูนย์สุขภาพชุมชนโรงพยาบาล ๕๐ พรรษา มหาวิทยาลัยราชภัฏนครราชสีมา	14	7	50	11	6	54.55	3	1	33.33
รวม	239	146	61.09	191	119	62.3	48	27	56.25

ร้อยละหญิงตั้งครรภ์ที่ได้รับการดูแลก่อนคลอด 5 ครั้ง ตามเกณฑ์

เครือข่ายบริการสุขภาพ	รวมทั้งปีงบประมาณ			ไตรมาส 1			ไตรมาส 2		
	B	A	ร้อยละ	B	A	ร้อยละ	B	A	ร้อยละ
03525 โรงพยาบาลส่งเสริมสุขภาพตำบลบ้านหัวเรือ	13	10	76.92	11	10	90.91	2	0	0
03526 โรงพยาบาลส่งเสริมสุขภาพตำบลบ้านหนองซอน	8	8	100	7	7	100	1	1	100
03527 โรงพยาบาลส่งเสริมสุขภาพตำบลบ้านหนองไหล	11	10	90.91	9	8	88.89	2	2	100
03530 โรงพยาบาลส่งเสริมสุขภาพตำบลบ้านปทุม	9	3	33.33	9	3	33.33	0	0	0
03531 โรงพยาบาลส่งเสริมสุขภาพตำบลบ้านด้ามพร้า	14	2	14.29	10	2	20	4	0	0
03532 โรงพยาบาลส่งเสริมสุขภาพตำบลบ้านหนองแก ตำบลแฉะแม่	23	22	95.65	19	18	94.74	4	4	100
03533 โรงพยาบาลส่งเสริมสุขภาพตำบลทัพไทย ตำบลแฉะแม่	2	2	100	1	1	100	1	1	100
03534 โรงพยาบาลส่งเสริมสุขภาพตำบลบ้านหนองบ่อ	7	0	0	3	0	0	4	0	0
03535 โรงพยาบาลส่งเสริมสุขภาพตำบลบ้านดงบัง	3	3	100	0	0	0	3	3	100
03536 โรงพยาบาลส่งเสริมสุขภาพตำบลบ้านยางลุ่ม ไร่น้อย	5	1	20	5	1	20	0	0	0
03537 โรงพยาบาลส่งเสริมสุขภาพตำบลบ้านกระโสม	10	6	60	9	5	55.56	1	1	100
03538 โรงพยาบาลส่งเสริมสุขภาพตำบลบ้านปากน้ำ	20	11	55	18	11	61.11	2	0	0
03539 โรงพยาบาลส่งเสริมสุขภาพตำบลบ้านผาแก้ว	3	2	66.67	3	2	66.67	0	0	0
03540 โรงพยาบาลส่งเสริมสุขภาพตำบลบ้านหนองแต้	18	7	38.89	14	6	42.86	4	1	25
14251 โรงพยาบาลส่งเสริมสุขภาพตำบลบ้านปะอ่าว	19	4	21.05	14	1	7.14	5	3	60
21343 โรงพยาบาลส่งเสริมสุขภาพตำบลหัวตุน	13	2	15.38	11	1	9.09	2	1	50
23161 โรงพยาบาลส่งเสริมสุขภาพตำบลขามใหญ่	18	8	44.44	15	7	46.67	3	1	33.33
23749 โรงพยาบาลส่งเสริมสุขภาพตำบลดงแสนสุข	12	6	50	8	5	62.5	4	1	25
24965 โรงพยาบาลส่งเสริมสุขภาพตำบลดงห้องแห่	7	7	100	6	6	100	1	1	100
28022 โรงพยาบาลส่งเสริมสุขภาพตำบลบ้านด้าย	8	8	100	6	6	100	2	2	100
77672 ศูนย์สุขภาพชุมชนโรงพยาบาล ๕๐ พรรษา มหาวชิราลงกรณ	14	3	21.43	11	2	18.18	3	1	33.33
รวม	237	125	52.74	189	102	53.97	48	23	47.92

ผลการดำเนินการคัดกรองพัฒนาการเด็ก

เครือข่ายบริการสุขภาพ	รวมทั้ง 5 กลุ่มอายุ											
	เป้าหมาย (1)	คัดกรอง (2)	ร้อยละ คัดกรอง	สมวัย	ร้อยละ	สงสัย	สงสัย	รวมสงสัย	ร้อยละ	สงสัยล่าช้าต้องได้รับการส่งเสริม/ ติดตามได้		
				ครั้งแรก (2.1)	สมวัย ครั้งแรก	ล่าช้ารอ กระตุ้น	ล่าช้าส่ง ต่อทันที	ล่าช้า ทั้งหมด	ล่าช้า	สงสัย ล่าช้า	ติดตามได้ (3)	ร้อยละ ติดตามได้
03525 โรงพยาบาลส่งเสริมสุขภาพตำบลบ้านหัวเรือ	363	130	35.81	72	19.83	58	0	58	44.62	58	100	58
03526 โรงพยาบาลส่งเสริมสุขภาพตำบลบ้านหนองซอน	164	34	20.73	21	12.8	13	0	13	38.24	9	69.23	9
03527 โรงพยาบาลส่งเสริมสุขภาพตำบลบ้านหนองไหล	167	45	26.95	29	17.37	16	0	16	35.56	16	100	16
03530 โรงพยาบาลส่งเสริมสุขภาพตำบลบ้านปทุม	192	75	39.06	38	19.79	36	1	37	49.33	36	100	36
03531 โรงพยาบาลส่งเสริมสุขภาพตำบลบ้านด้ามพริ้ว	346	113	32.66	88	25.43	25	0	25	22.12	20	80	20
03532 โรงพยาบาลส่งเสริมสุขภาพตำบลบ้านหนองแก ตำบลแฉะแฉะ	322	120	37.27	74	22.98	46	0	46	38.33	38	82.61	38
03533 โรงพยาบาลส่งเสริมสุขภาพตำบลห้วยไทย ตำบลแฉะ แฉะ	81	23	28.4	15	18.52	8	0	8	34.78	5	62.5	5
03534 โรงพยาบาลส่งเสริมสุขภาพตำบลบ้านหนองบ่อ	216	4	1.85	2	0.93	2	0	2	50	0	0	0
03535 โรงพยาบาลส่งเสริมสุขภาพตำบลบ้านดงบัง	95	38	40	29	30.53	9	0	9	23.68	8	88.89	8
03536 โรงพยาบาลส่งเสริมสุขภาพตำบลบ้านยางลุ่ม ไร่ น้อย	278	69	24.82	42	15.11	27	0	27	39.13	21	77.78	21
03537 โรงพยาบาลส่งเสริมสุขภาพตำบลบ้านกระโสม	252	77	30.56	53	21.03	24	0	24	31.17	24	100	24
03538 โรงพยาบาลส่งเสริมสุขภาพตำบลบ้านปากน้ำ	253	99	39.13	66	26.09	33	0	33	33.33	33	100	33
03539 โรงพยาบาลส่งเสริมสุขภาพตำบลบ้านผาแก้ว	195	80	41.03	50	25.64	30	0	30	37.5	26	86.67	26
03540 โรงพยาบาลส่งเสริมสุขภาพตำบลบ้านหนองแต้	253	84	33.2	57	22.53	27	0	27	32.14	22	81.48	22
14251 โรงพยาบาลส่งเสริมสุขภาพตำบลบ้านปะอ่าว	216	37	17.13	21	9.72	16	0	16	43.24	8	50	8
21343 โรงพยาบาลส่งเสริมสุขภาพตำบลหัวตุ่น	354	6	1.69	4	1.13	2	0	2	33.33	1	50	1
21984 โรงพยาบาล 50 พรรษา มหาวชิราลงกรณ	0	0	0	0	0	0	0	0	0	0	0	0
23161 โรงพยาบาลส่งเสริมสุขภาพตำบลขามใหญ่	355	21	5.92	16	4.51	5	0	5	23.81	2	40	2
23749 โรงพยาบาลส่งเสริมสุขภาพตำบลดงแสนสุข	188	2	1.06	2	1.06	0	0	0	0	0	0	0
24965 โรงพยาบาลส่งเสริมสุขภาพตำบลดงห้องแห่	158	60	37.97	46	29.11	14	0	14	23.33	12	85.71	12
28022 โรงพยาบาลส่งเสริมสุขภาพตำบลบ้านด้าย	223	90	40.36	65	29.15	25	0	25	27.78	23	92	23
77672 ศูนย์สุขภาพชุมชนโรงพยาบาล ๕๐ พรรษา มหา วชิราลงกรณ	148	1	0.68	1	0.68	0	0	0	0	0	0	0
รวม	4,819	1,208	25.07	791	16.41	416	1	417	34.52	362	87.02	362

7. ร้อยละของเด็กอายุ 6 - 12 เดือน มีภาวะโลหิตจาง

ระดับหน่วยบริการ ในอำเภอ เมือง

รหัส	รพ.ต.ด.	ทั้งหมด			ไตรมาส1 เม.ย.60-มิ.ย.60			ไตรมาส2 ก.ค.60-ก.ย.60			ไตรมาส3 ต.ค.60-ธ.ค.60			ไตรมาส4 ม.ค.61-มิ.ค.61		
		B	A	%	B	A	%	B	A	%	B	A	%	B	A	%
03525	โรงพยาบาลส่งเสริมสุขภาพตำบลบ้านหัวเรือ	0.00	0.00		0.00	0.00		0.00	0.00		0.00	0.00		0.00	0.00	
03526	โรงพยาบาลส่งเสริมสุขภาพตำบลบ้านหนองซอน	5.00	0.00	0.00	0.00	0.00		0.00	0.00		0.00	0.00		0.00	0.00	
03527	โรงพยาบาลส่งเสริมสุขภาพตำบลบ้านหนองไหล	0.00	0.00		0.00	0.00		0.00	0.00		0.00	0.00		0.00	0.00	
03530	โรงพยาบาลส่งเสริมสุขภาพตำบลบ้านป่าชุม	4.00	1.00	25.00	0.00	0.00		0.00	0.00		0.00	0.00		0.00	0.00	
03531	โรงพยาบาลส่งเสริมสุขภาพตำบลบ้านคำพันห้า	18.00	0.00	0.00	0.00	0.00		0.00	0.00		0.00	0.00		0.00	0.00	
03532	โรงพยาบาลส่งเสริมสุขภาพตำบลบ้านหนองแก ตำบลแจระแม	0.00	0.00		0.00	0.00		0.00	0.00		0.00	0.00		0.00	0.00	
03533	โรงพยาบาลส่งเสริมสุขภาพตำบลลำพิไทย ตำบลแจระแม	0.00	0.00		0.00	0.00		0.00	0.00		0.00	0.00		0.00	0.00	
03534	โรงพยาบาลส่งเสริมสุขภาพตำบลบ้านหนองบ่อ	0.00	0.00		0.00	0.00		0.00	0.00		0.00	0.00		0.00	0.00	
03535	โรงพยาบาลส่งเสริมสุขภาพตำบลบ้านคลองขี้	2.00	1.00	50.00	0.00	0.00		0.00	0.00		0.00	0.00		0.00	0.00	
03536	โรงพยาบาลส่งเสริมสุขภาพตำบลบ้านยางลุ่ม ไทรน้อย	10.00	0.00	0.00	0.00	0.00		0.00	0.00		0.00	0.00		0.00	0.00	
03537	โรงพยาบาลส่งเสริมสุขภาพตำบลบ้านกระโสม	2.00	0.00	0.00	0.00	0.00		0.00	0.00		0.00	0.00		0.00	0.00	
03538	โรงพยาบาลส่งเสริมสุขภาพตำบลบ้านปากน้ำ	0.00	0.00		0.00	0.00		0.00	0.00		0.00	0.00		0.00	0.00	
03539	โรงพยาบาลส่งเสริมสุขภาพตำบลบ้านกนกแก้ว	0.00	0.00		0.00	0.00		0.00	0.00		0.00	0.00		0.00	0.00	
03540	โรงพยาบาลส่งเสริมสุขภาพตำบลบ้านหนองแต้	0.00	0.00		0.00	0.00		0.00	0.00		0.00	0.00		0.00	0.00	
10669	โรงพยาบาลสรรพสิทธิประสงค์	0.00	0.00		0.00	0.00		0.00	0.00		0.00	0.00		0.00	0.00	
11918	โรงพยาบาลเอกชนร่มเกล้า	0.00	0.00		0.00	0.00		0.00	0.00		0.00	0.00		0.00	0.00	
14251	โรงพยาบาลส่งเสริมสุขภาพตำบลบ้านปะลาว	5.00	1.00	20.00	0.00	0.00		0.00	0.00		0.00	0.00		0.00	0.00	
15245	ศูนย์สุขภาพชุมชนหัวหิน	0.00	0.00		0.00	0.00		0.00	0.00		0.00	0.00		0.00	0.00	
15246	ศูนย์สุขภาพชุมชนขามเฒ่า 28	0.00	0.00		0.00	0.00		0.00	0.00		0.00	0.00		0.00	0.00	
15247	ศูนย์สุขภาพชุมชนบ้านคู	0.00	0.00		0.00	0.00		0.00	0.00		0.00	0.00		0.00	0.00	
15248	ศูนย์สุขภาพชุมชนวัดป่าหมากสี	0.00	0.00		0.00	0.00		0.00	0.00		0.00	0.00		0.00	0.00	
21343	โรงพยาบาลส่งเสริมสุขภาพตำบลหัวคู	0.00	0.00		0.00	0.00		0.00	0.00		0.00	0.00		0.00	0.00	
21984	โรงพยาบาล ๕๐ พรรษา มหาราชินีราชนครินทร์	0.00	0.00		0.00	0.00		0.00	0.00		0.00	0.00		0.00	0.00	
23161	โรงพยาบาลส่งเสริมสุขภาพตำบลขามใหญ่	0.00	0.00		0.00	0.00		0.00	0.00		0.00	0.00		0.00	0.00	
23749	โรงพยาบาลส่งเสริมสุขภาพตำบลถนนสนสุข	0.00	0.00		0.00	0.00		0.00	0.00		0.00	0.00		0.00	0.00	
23815	ศูนย์แพทย์ชุมชนวัดใต้	0.00	0.00		0.00	0.00		0.00	0.00		0.00	0.00		0.00	0.00	
24965	โรงพยาบาลส่งเสริมสุขภาพตำบลคลองโพธิ์	0.00	0.00		0.00	0.00		0.00	0.00		0.00	0.00		0.00	0.00	
28022	โรงพยาบาลส่งเสริมสุขภาพตำบลบ้านคำอ้อ	5.00	0.00	0.00	0.00	0.00		0.00	0.00		0.00	0.00		0.00	0.00	
77677	ศูนย์สุขภาพชุมชนโรงพยาบาล ๕๐ พรรษา มหาราชินีราชนครินทร์	0.00	0.00		0.00	0.00		0.00	0.00		0.00	0.00		0.00	0.00	

ที่ประชุม รับทราบ

๕.๑๑ ฝ่ายสุขภาพและอนามัยสิ่งแวดล้อม (ผู้รับผิดชอบ : นายอนุวัช คำล้า)

ที่ **๕.๑๑.๑** ขอขอบคุณ โรงพยาบาลส่งเสริมสุขภาพตำบล
ที่มีประเมินตนเองของหน่วย

บริการตามแบบประเมินมาตรฐานการจั้ดบริการอาชีวอนามัยและเวชกรรมสิ่งแวดล้อมการ

จั้ดบริการอาชีวอนามัยและเวชกรรมสิ่งแวดล้อม หมายถึง การจั้ดบริการทางการแพทย์

และสาธารณสุขที่เน้นการส่งเสริมสุขภาพและป้องกันโรค ในกลุ่มผู้ประกอบการอาชีพ ได้แก่
 ใ้แรงงานในระบบ (ผู้ประกันตนระบบประกันสังคม และผู้ให้บริการทางการแพทย์และสาธารณสุข) แรงงานนอกระบบ และประชาชนที่ได้รับผลกระทบจากมลพิษสิ่งแวดล้อม
 เพื่อการจัดบริการทางการแพทย์และสาธารณสุขที่เน้นการส่งเสริมสุขภาพและป้องกันโรค
 ในกลุ่มผู้ประกอบการอาชีพ ได้แก่ แรงงานในระบบ (ผู้ประกันตนระบบประกันสังคมและผู้ให้บริการทางการแพทย์และสาธารณสุข) แรงงานนอกระบบและประชาชนที่ได้รับผลกระทบ
 จากมลพิษสิ่งแวดล้อม เกณฑ์การให้คะแนน Ranking ปี 2565

ขั้นตอนดำเนินการ	เกณฑ์การประเมิน
ขั้นตอนที่ 1	รพ.สต.+ สสช. มีการประเมินตนเอง (มากกว่าร้อยละ 50 ของ รพ.สต.+ สสช. ในแต่ละอำเภอ)
ขั้นตอนที่ 2	มีการประเมินความเสี่ยงด้านสิ่งแวดล้อมในการทำงาน พร้อมทั้งมีการกำหนดพื้นที่/ประชากรกลุ่มเสี่ยงในพื้นที่ Hot Zone ของแต่ละอำเภอ
ขั้นตอนที่ 3	จัดทำแผนด้านอาชีวอนามัย ความปลอดภัย เวชกรรมสิ่งแวดล้อม (มีเอกสารหลักฐานชัดเจน)
ขั้นตอนที่ 4	รพ.สต.+ สสช. ผ่านเกณฑ์มาตรฐานระดับเริ่มต้นพัฒนา (ตั้งแต่ร้อยละ 10 ขึ้นไป)

การประเมินคะแนน Ranking ปี 2565

ค่าคะแนน	ความหมาย / เกณฑ์การวัด
1 คะแนน	-
2 คะแนน	ทำได้ 1 ข้อ

3 คะแนน	ทำได้ 2 ข้อ
4 คะแนน	ทำได้ 3 ข้อ
5 คะแนน	ทำได้ทั้ง 4 ข้อ

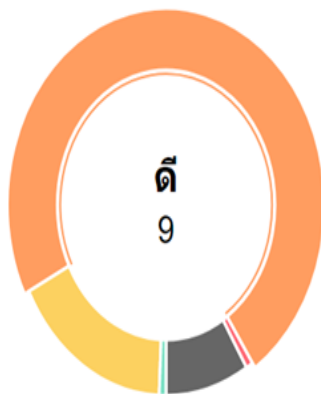
มาตรฐานการจัดบริการอาชีวอนามัยและเวชกรรมสิ่งแวดล้อมสำหรับโรงพยาบาลส่งเสริมสุขภาพตำบล
ประจำปีงบประมาณ 2565



หน่วยบริการที่จัดบริการอาชีวอนามัย

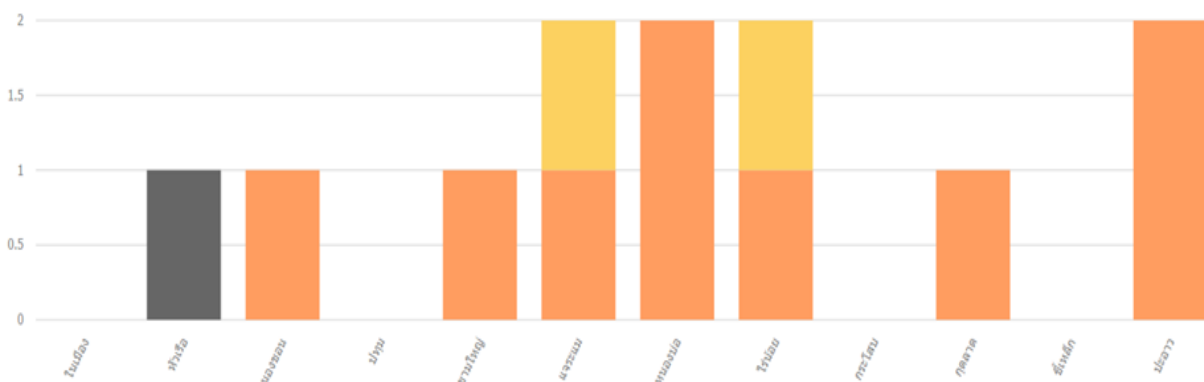


จำนวนหน่วยบริการ ทั้งหมด 20 แห่ง
เข้าร่วม 12 แห่ง



มาตรฐาน จำนวนรายชื่อ	
องค์ประกอบที่ 1 การบริหารจัดการเพื่อสนับสนุนการจัดบริการอาชีวอนามัยและเวชกรรมสิ่งแวดล้อม	60.5%
องค์ประกอบที่ 2 การจัดบริการอาชีวอนามัยสำหรับบุคลากรในโรงพยาบาลส่งเสริมสุขภาพตำบล(รพ.สต.)	62.25%
องค์ประกอบที่ 3 การจัดบริการอาชีวอนามัย และเวชกรรมสิ่งแวดล้อมเชิงรุกแก่ผู้ประกอบการและผู้ใช้รับผลกระทบจากมลพิษสิ่งแวดล้อม	52.94%
องค์ประกอบที่ 4 การจัดบริการอาชีวอนามัยและเวชกรรมสิ่งแวดล้อมเชิงรับ การประเมิน การวินิจฉัย การดูแลรักษา การสัฟที และการฟื้นฟูสมรรถภาพ	42.17%
องค์ประกอบที่ 5 การดำเนินงานจัดบริการเวชกรรมสิ่งแวดล้อม	43.78%

หมายเหตุ : สามารถคลิกที่องค์ประกอบเพื่อดูรายละเอียดรายชื่อ



กองโรคจากการประกอบอาชีพและสิ่งแวดล้อม กรมควบคุมโรค กระทรวงสาธารณสุข
ที่กรมควบคุมโรค กระทรวงสาธารณสุข อาคาร 10 ชั้น 2 ถนนติวานนท์, ตำบลตลาดขวัญ อำเภอเมือง จังหวัดนนทบุรี, 11000 โทรศัพท์ 02 590 3863

อำเภอเมืองอุบลราชธานี ผ่านเกณฑ์ ที่ประชุม รับทราบ

๕.๑๒ การแพทย์ฉุกเฉินและปฐมพยาบาล (ผู้รับผิดชอบ : นางสาวภรณ์ บุญ

(ไม่มีวาระแจ้งที่ประชุม)

ที่ประชุม รับทราบ

๕.๑๓ ฝ่ายควบคุมโรคติดต่อ (นายพัลลภ ไกยะวิณีจ)

๕.๑๓.๑ สถานการณ์โรคติดต่อ

จำนวนผู้ป่วย COVID-19 จ.อุบลราชธานี



1. ผู้ป่วยรายใหม่วันนี้ **854** ราย
 - ผู้ป่วยยืนยัน (PCR+) **214** ราย
 - ผู้ป่วย ATK+ ที่รักษา **640** ราย
(ติดเชื้อในพื้นที่ **734** + ต่างจังหวัด **120** ราย)

2. ผู้ป่วยระลอก เดือนมกราคม 2565
 - ผู้ป่วยสะสม **22,153** ราย
 - เสียชีวิต **41** ราย (รายใหม่ 1)
 - รักษาหาย **15,478** ราย (รายใหม่ 402)
 - กำลังรักษา **6,634** ราย

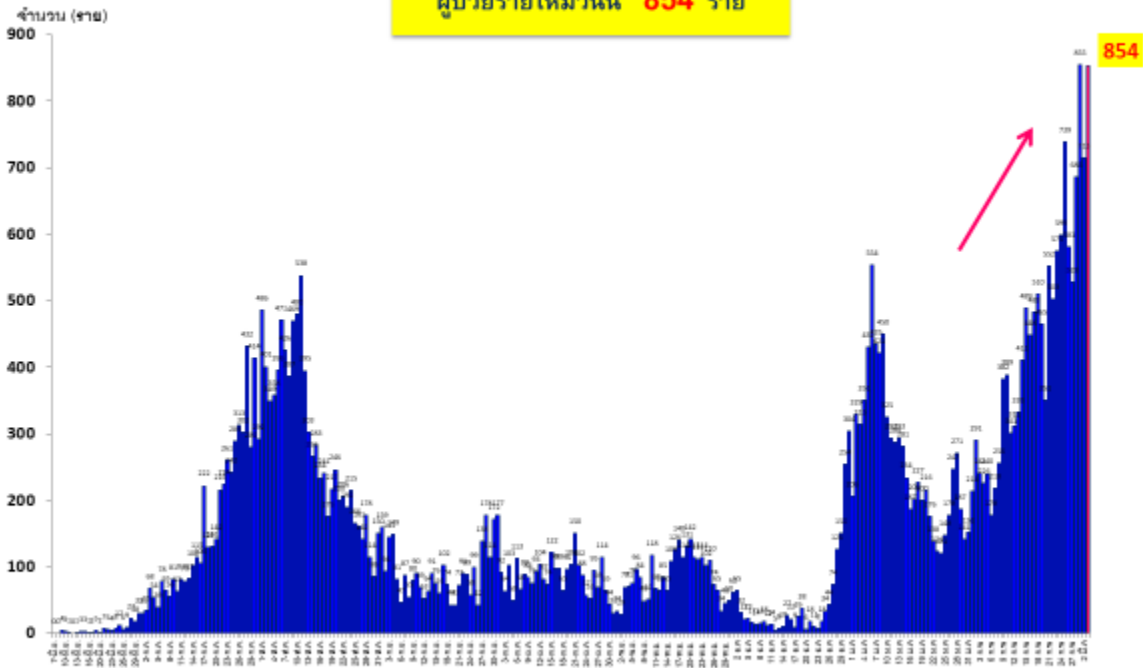
3. ผู้ป่วยปอดอักเสบ **19** (ใส่เครื่องช่วยหายใจ **8** ราย)

ที่มา : สำนักงานสาธารณสุขจังหวัดอุบลราชธานี วันที่ 4 มีนาคม 2565 เวลา 08.00 น.

จำนวนผู้ป่วย COVID-19 จ.อุบลราชธานี วันที่ 7 มิ.ย.64 – 3 มี.ค.65



ผู้ป่วยรายใหม่วันนี้ **854** ราย



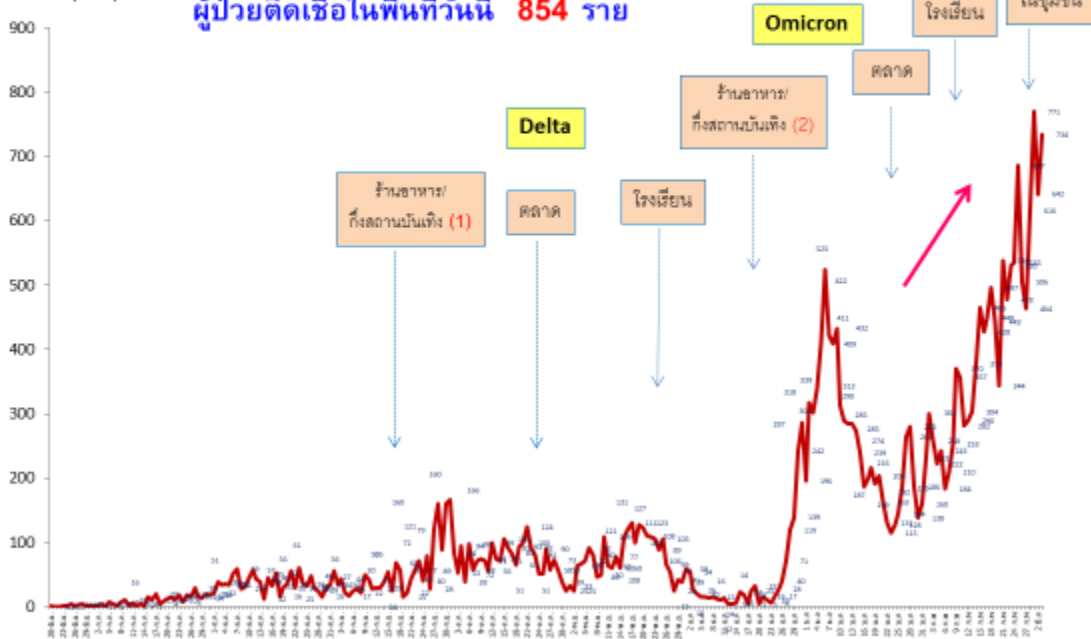
ที่มา : สำนักงานสาธารณสุขจังหวัดอุบลราชธานี วันที่ 4 มีนาคม 2565 เวลา 08.00 น.

จำนวนผู้ป่วยโควิด 19 จ.อุบลราชธานี ปี 2564 **ที่ติดเชื้อในพื้นที่** วันที่ 20 มิ.ย.64 – 3 มี.ค.65



จำนวน (ราย)

ผู้ป่วยติดเชื้อในพื้นที่วันนี้ **854** ราย



ที่มา : สำนักงานสาธารณสุขจังหวัดอุบลราชธานี วันที่ 4 มีนาคม 2565 เวลา 08.00 น.

รายงานสถานการณ์ COVID-19 อำเภอเมืองอุบลราชธานี
ประจำวันพุธที่ 2 มีนาคม 2565 (ระลอกใหม่ เริ่มนับ 30 ธ.ค.2564 เป็นต้นไป)



• จำนวนผู้ป่วย COVID-19 จังหวัดอุบลราชธานี วันนี้ 854 ราย

1. ผู้ป่วยรายใหม่อำเภอเมืองฯวันนี้ 153 ราย

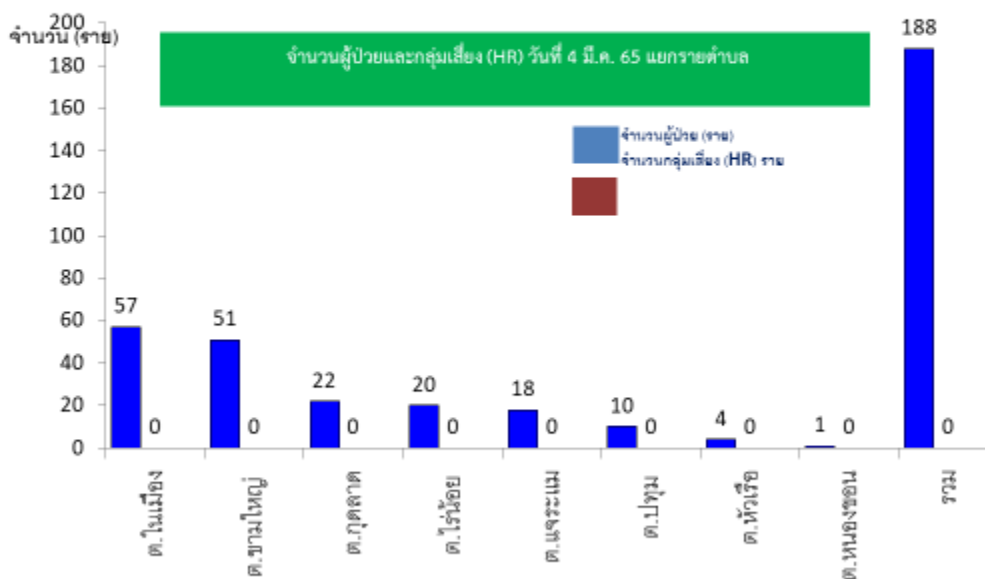
- ผู้ป่วยยืนยัน (PCR+) 75 ราย (39.8%)
- ผู้ป่วย ATK+ ที่รักษา 113 ราย (60.2%)
(ติดเชื้อในพื้นที่ 177 ราย ต่างจังหวัด 11 ราย)
- ประเภทการรับบริการ HR 121 ราย (64.3%)
 - Walk In 59 ราย (31.4%)
 - ACF 8 ราย (4.3%)
- รักษาในโรงพยาบาล ราย (-)
- รักษา แบบ HI 92 ราย (-)

2. ผู้ป่วยสะสม 6,965 ราย (+188 ราย)

(ข้อมูล 1ม.ค ถึง 3 มี.ค. 65)

- เสียชีวิตสะสม 7 ราย (-)
- รักษาหาย 5,249 ราย (+93 ราย)
- อยู่ระหว่างกำลังรักษา 1237 ราย

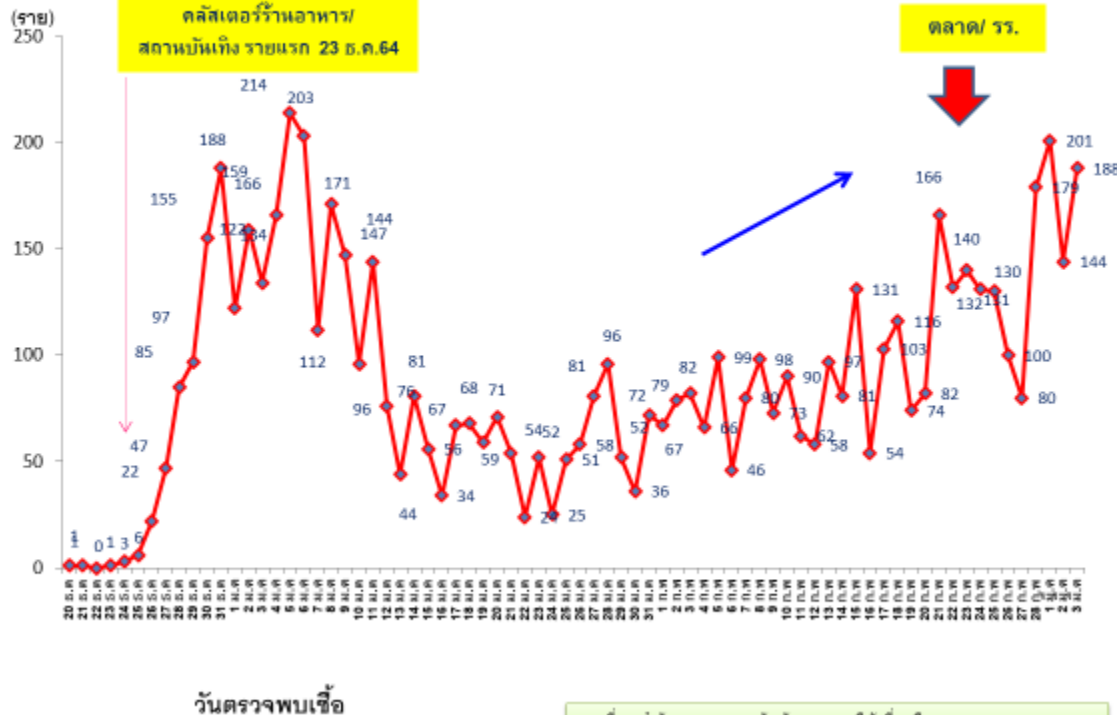
รายงานสถานการณ์ COVID-19 อำเภอเมืองอุบลราชธานี
ประจำวันศุกร์ที่ 4 มีนาคม 2565 (ระลอกใหม่ เริ่มนับ 30 ธ.ค.2564 เป็นต้นไป)



จำนวนผู้ป่วยโควิด อ.เมืองอุบลราชธานี วันที่ 20 ธ.ค.64 – 3 มี.ค.65



จำนวนผู้ป่วย



ที่มา : สำนักงานสาธารณสุขจังหวัดอุบลราชธานี วันที่ 4 มีนาคม 2565 เวลา 08.00 น.

การประเมินสถานการณ์ : 4 มี.ค.65



1. แนวโน้มการระบาดแนวโน้มเพิ่มขึ้น (ขาขึ้น) โดยระบาดเป็นวงกว้างมากขึ้น (ในโรงเรียน ในชุมชน ตลาด งานผ้าป่า งานสู่ขวัญ การชนไก่ และในสถานที่ทำงาน)
2. เป็นการติดเชื้อครอบครัว (48.2%) /ไม่ทราบปัจจัยเสี่ยง (20.1%) (เพิ่มขึ้น)
3. ผู้สูงอายุเสียชีวิตมากขึ้น ในกลุ่มไม่ฉีดวัคซีน และฉีด 2 เข็มแต่ยังไม่กระตุ้นเข็ม 3
4. ผู้ป่วยจาก กทม. + ปริมาณรถ กลับมารักขามากขึ้น (วันละ 80-110 ราย)

ที่มา : สำนักงานสาธารณสุขจังหวัดอุบลราชธานี วันที่ 3 มีนาคม 2565 เวลา 08.00 น.

ข้อสั่งการศูนย์ EOC สสจ.อุบลฯ. : 4 มี.ค.65



1. ผู้ป่วยที่ไม่มีอาการ/ อาการไม่รุนแรง ให้รักษาที่บ้าน HI/OPD/ CI (เป้าหมาย 80%) โดยให้ออกใบสั่งแยกกักตัว 10 วัน ทุกคน (เฉพาะ HCW 7+3/ HR จนท.ไม่ต้องกักตัว)
2. ผู้ติดเชื้อไม่มีอาการ ได้รับวัคซีนครบตามเวลา (ภูมิคุ้มกันยังไม่ตก) ให้ทำ OPD Self isolation ได้
3. รพ.สต./ ศสช. ให้มี ATK ไว้ตรวจ, มียาสมุนไพรร (Favipiravir +/-) ไว้จ่ายทันที, มีวัคซีนไว้ฉีดได้ทันที (ตรวจ ATK ซ้ำที่ รพ.สต. หากผลบวก ให้ประเมินเข้า HI, CI, OP ได้ ตาม CPG ใหม่) และจัดระบบการกรอกรายงาน MIS และ HI ในอำเภอให้ครบ
4. ผู้สูงอายุ- ผป.ติดเตียง -โรคประจำตัวเรื้อรัง เน้น อสม.ค้นหาเชิงรุก หากมีอาการป่วย ให้ตรวจ ATK ทันที หากผลบวกแจ้ง จนท./ รพ. (ป้องกันการเสียชีวิต)
5. ให้ใช้ ATK ในการตรวจวินิจฉัย (PCR เฉพาะที่ สสจ. กำหนด)
6. เร่งฉีดวัคซีนผู้สูงอายุ และกลุ่ม 507 ทั้งเข็ม 1-2-3 (ค้นหาเชิงรุก) และกลุ่มนักเรียน
7. ปชส. ประชาชนป้องกันการติดเชื้อแบบครอบจักรวาล VUCA + UP

ที่มา : สำนักงานสาธารณสุขอุบลราชธานี วันที่ 4 มีนาคม 2565 เวลา 08.00 น.



ผู้สูงอายุ เป็นกลุ่มเป้าหมายสำคัญ ที่ต้องฉีดวัคซีนให้ได้ครบทุกคน

ข้อมูลการเสียชีวิตจากโควิด 19 วันที่ 1 มกราคม – 18 กุมภาพันธ์ 2565

ผู้เสียชีวิตจากโควิด 19 ส่วนใหญ่เป็นผู้ที่มีอายุมากกว่า 60 ปี (ร้อยละ 82 ของผู้เสียชีวิตทั้งหมด)



เสียชีวิต 666 ราย

- ไม่มีประวัติการฉีดวัคซีน จำนวน 387 คน (ร้อยละ 58)
- มีประวัติรับวัคซีน 1 เข็ม จำนวน 66 คน (ร้อยละ 10)
- มีประวัติรับวัคซีน 2 เข็ม จำนวน 197 คน (ร้อยละ 30)
- มีประวัติวัคซีน 3 เข็มขึ้นไป จำนวน 16 คน (ร้อยละ 2)



เร่งรัดการฉีดวัคซีนในผู้สูงอายุที่ยังไม่ได้รับวัคซีน และฉีดเข็มกระตุ้น เข็ม 3,4 ในผู้ที่ครบกำหนดเวลาแล้ว

แหล่งข้อมูล: กรมควบคุมโรค ณ วันที่ 23 กุมภาพันธ์ 2565



วัคซีนสามารถป้องกันผู้สูงอายุเสียชีวิตจากโควิด 19 ได้ผลดีมาก

ประวัตั้วัคซีน	จำนวน (ล้านคน)	จำนวนเสียชีวิต (คน)	อัตราเสียชีวิต (ต่อล้านคน)	วัคซีนป้องกันการเสียชีวิต
ไม่ได้รับวัคซีน	2.2	387	178	
	0.6	66	112	
	6.2	197	32	เสียชีวิตลดลง 6 เท่า
	3.7	16	4	เสียชีวิตลดลง 41 เท่า
รวม	12.7	666	52	

หมายเหตุ: ข้อมูลผู้สูงอายุเสียชีวิต 666 ราย ระหว่างวันที่ 1 มค - 18 กพ. 65

แหล่งข้อมูล: กรมควบคุมโรค กระทรวงสาธารณสุข



จังหวัดอุบลราชธานี

ห้ามจัดกิจกรรมเกิน 400 คน

และให้ดำเนินการ ดังนี้

(ม. 123)

- 1 การจัดกิจกรรม **ไม่เกิน 250 คน**
แจ้งต่อศูนย์ปฏิบัติการควบคุมโรคอำเภอ (ศปก.อ.) พื้นที่ พิจารณาอนุญาต โดยการอนุญาตจะต้องเป็นไปตามมาตรการที่สำนักงานสาธารณสุขจังหวัดอุบลราชธานีกำหนด
- 2 การจัดกิจกรรม **ตั้งแต่ 251 คน แต่ไม่เกิน 400 คน**
แจ้งต่อศูนย์ปฏิบัติการควบคุมโรคจังหวัดอุบลราชธานี (ศปก.จ.อบ.) เพื่อเสนอให้คณะกรรมการโรคติดต่อจังหวัดอุบลราชธานี พิจารณาอนุญาต โดยการอนุญาตจะต้องเป็นไปตามมาตรการที่สำนักงานสาธารณสุขจังหวัดอุบลราชธานีกำหนด
- 3 หากมีความจำเป็นจะต้องจัดกิจกรรม **มากกว่า 401 คน** ให้ผู้จัดงานจัดทำมาตรการป้องกันและควบคุมโรค เพื่อเสนอต่อคณะกรรมการโรคติดต่อจังหวัดอุบลราชธานี พิจารณาอนุญาตเป็นกรณี ๆ
- 4 **การจัดงานบุญประเพณี งานบวช งานมงคลสมรส และ งานศพ**
 - ✗ ห้ามจัดเลี้ยงสุราหรือเครื่องดื่มที่มีแอลกอฮอล์
 - ✗ ห้ามดื่มสุราหรือเครื่องดื่มที่มีแอลกอฮอล์ภายในบริเวณงาน
 - ✗ ห้ามกระทำการใดที่มีความเสี่ยงต่อการแพร่ระบาดของโรคโควิด - 19 เช่น รวมนักแสดงเพลง/เต้นรำ พุดคุยโดยไม่สวมใส่หน้ากากอนามัย
 - ให้ศูนย์ปฏิบัติการควบคุมโรคอำเภอ (ศปก.อ.) ในพื้นที่ ประเมินและควบคุมกำกับการจัดงานให้เป็นไปตามมาตรการอย่างเคร่งครัด



ตั้งแต่ 20 ก.พ. 65

อนทว่าจกมำจวำอู่จกมำจกมำจก



ศูนย์ข้อมูลกลาง COVID-19 จังหวัดอุบลราชธานี
☎ 0 4534 4664

ที่ประชุม รับทราบ

๕.๑๔ ระเบียบวาระที่ ๗ เรื่องอื่นๆ

๕.๑๔.๑

๕.๑๔.๒ คาราโอเกะ เพลงอวยพรวันเกิด Happy Birthday - YouTube [คลิกที่นี่](#)

ที่ประชุม รับทราบ

เลิกการประชุม เวลา 11.00 น.

นางสาวเบญจพรรณ พลสวัสดิ์
นักวิชาการคอมพิวเตอร์ปฏิบัติการ